

# コロナショックで急落した豪州REITの投資魅力を再考

- コロナショックの影響が豪州REIT急落に波及。金利低下が進む中、配当利回りの面での豪州REITの投資妙味高まる。
- 2月の決算発表では、大方の豪州REITは底堅い増益を達成。豪州REITの収益は今後も安定拡大が見込まれる。
- 豪州REITの保有不動産の評価向上が近年の株高を正当化。19年には豪州REITの増資と不動産投資が活性化。
- 主要豪州REITは20年度に安定増配を計画。不透明感が残る低金利環境では、豪州REITが再評価される可能性。

## 19年の豪州REITは堅調なパフォーマンスを記録

2019年の豪州REIT(S&P/ASX300REIT指数)は株価上昇率で+14.2%、配当込のトータル・リターンで+19.6%と堅調なパフォーマンスとなりました。2020年初も好調な流れを引き継ぎ、2月上旬～中旬の決算発表などが好材料視され、豪州REITは底堅い推移が続いてきました。

## 世界的株安の影響が豪州REITの急落にも波及

しかし、2020年2月下旬に入り、新型コロナウイルスの世界的感染への市場の不透明感が高まると、世界的株安の流れの中、豪州REITにも調整圧力が及びました(図1)。

豪州REITは年初来高値を付けた2月20日から2月28日までの下落率が8.6%となり、年初来の上昇分をほぼ失う結果となりました(2月28日時点の年初来での株価上昇率は+0.9%、トータル・リターンは+1.3%)。

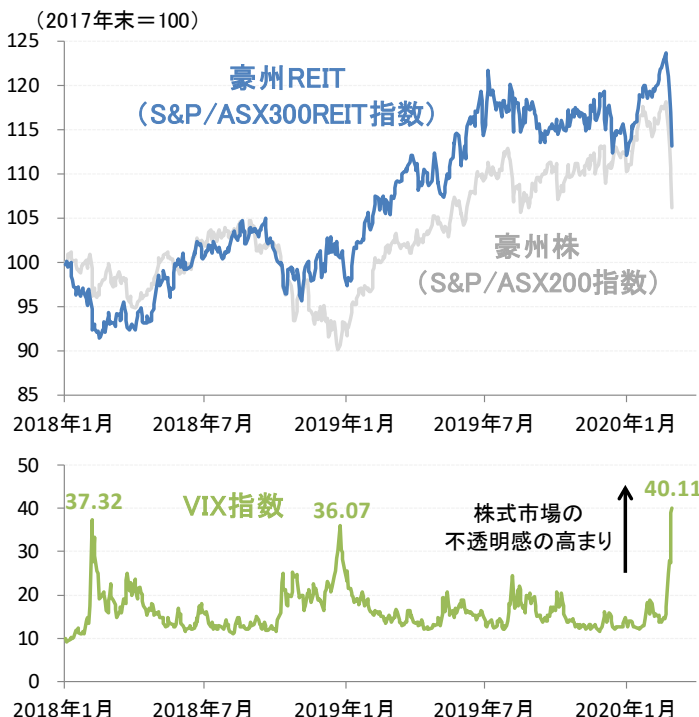
## 金利低下によって豪州REITの投資妙味高まる

一方、世界的な市場の不透明感の高まりから、豪10年国債利回りは2月28日には過去最低の0.82%へ低下しました。こうした低金利の進行はリスクオフ相場の現れと言えますが、ひとたび市場が落ち着きを取り戻せば、再びイーールド・ハンティング(利回り追求)の投資需要が高まる素地が形成され始めたことを示唆しています。

実際、足元の株安により豪州REITの予想配当利回りは4.86%へ上昇しており、インカム収益の面で豪州国債と比較した豪州REITの投資妙味が高まっています(図2)。

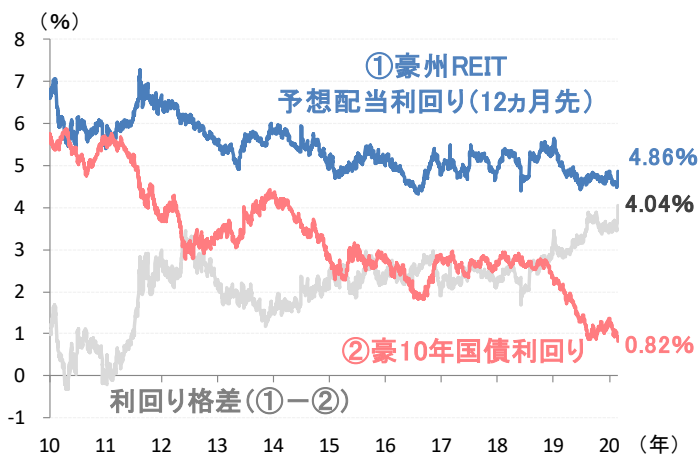
短期的には新型コロナウイルスを巡る世界の市場環境には慎重な評価が必要とみられます。しかし、今後、新型コロナウイルスの感染一巡や各国の景気支援策などをきっかけに市場の混乱が終息に向かう道筋が見えれば、豪州REITへの投資の好機が生まれる可能性もありそうです。

図1: 豪州REITの株価とVIX指数の推移



(出所)ブルームバーグ (期間)2018年1月2日～2020年2月28日  
(注)VIX指数は、オプション市場で織り込まれるS&P500指数の今後30日間の変動率予想を示す。

図2: 豪州REITの配当利回りと豪10年国債利回り



(出所)ブルームバーグ (期間)2010年1月4日～2020年2月28日

●当資料は、説明資料としてレグ・メイソン・アセット・マネジメント株式会社(以下「当社」)が作成した資料です。●当資料は、当社が各種データに基づいて作成したものです。その情報の確実性、完結性を保証するものではありません。●当資料に記載された過去の成績は、将来の成績を予測あるいは保証するものではありません。また記載されている見解、目標等は、将来の成果を保証するものではなく、また予告なく変更されることがあります。●この書面及びここに記載された情報・商品に関する権利は当社に帰属します。したがって、当社の書面による同意なくして、その全部もしくは一部を複製し又その他の方法で配布することはご遠慮ください。●当資料は情報提供を目的としてのみ作成されたもので、証券の売買の勧誘を目的としたものではありません。



## 豪州REITの決算では大方の銘柄が増益を達成

豪州REITのファンダメンタルズに関しては、直近の決算発表において豪州REITの底堅い収益が確認されています。

図3は主要な豪州REIT(海外不動産を主要資産とするREITは除く)の中間決算および本決算の結果をまとめたものです。9銘柄中7銘柄の主要な豪州REITは、決算での利益が前年を上回る増益を達成しました。

## 決算で好調な収益を出した主要な豪州REIT

以下は、今回の決算発表において好調な収益を出した大手の豪州REITの例です。

- **【デクサス・プロパティ・グループ】** 主力のオフィス事業を中心に、賃料引き上げや開発物件の竣工、新規の物件取得などにより収益が堅調に拡大。
- **【ミルバック・グループ】** 住宅販売の好調やオフィス賃貸事業の安定したキャッシュフローが業績を下支え。
- **【チャーター・ホール・グループ】** グループ傘下の各種不動産ファンドの資産拡大が収益をけん引。
- **【GPTグループ】** 物件取得・開発を進める物流部門が収益の押し上げに寄与。オフィス部門の収益も安定。

一方、ビシニティ・センターとストックランドの決算では、いずれも非中核資産の売却を主要因に減益となったものの、基調的な収益基盤は底堅さを維持しているとみられます。

- **【ビシニティ・センター】** 非中核資産の売却が減益要因。主力の商業施設ではテナント売上高は堅調に拡大。
- **【ストックランド】** 非中核資産の売却が減益要因。住宅市場の回復を追い風に、2020年には住宅事業を主導に収益改善を見込む。

## 豪州REITの収益は今後も安定拡大が見込まれる

ファクトセット集計の市場コンセンサスでは、主要豪州REITの営業キャッシュフローは2020年度に大幅な増益へ転換した後、2021年度以降も高水準の収益が見込まれています(図4)。

足元の豪州REITの株価は新型コロナウイルス要因の市場心理悪化により売り込まれているものの、保有不動産からの安定したキャッシュフローが見込まれる点は豪州REITの再評価ポイントになると考えられます。

図3: 主要な豪州REITの決算結果のまとめ

【中間決算】					
公表日	銘柄	セクター	利益項目	2019年7-12月期利益	増益率(前年比)
2月6日	デクサス・プロパティ・グループ	オフィス	①	295	4.7%
2月6日	ミルバック・グループ	複合	①	346	37.3%
2月10日	チャーター・ホール・ロング・ウェール・リート	複合	③	52	67.8%
2月18日	アバカス・プロパティ・グループ	複合	②	67	3.1%
2月19日	ビシニティ・センター	商業施設	②	337	-3.6%
2月19日	ストックランド	複合	①	338	-4.2%
2月19日	チャーター・ホール・グループ	複合	③	226	110.0%

【本決算】					
公表日	銘柄	セクター	利益項目	2019年1-12月期利益	増益率(前年比)
2月10日	GPTグループ	複合	①	498	8.0%
2月18日	センター・グループ	商業施設	②	1,345	0.4%

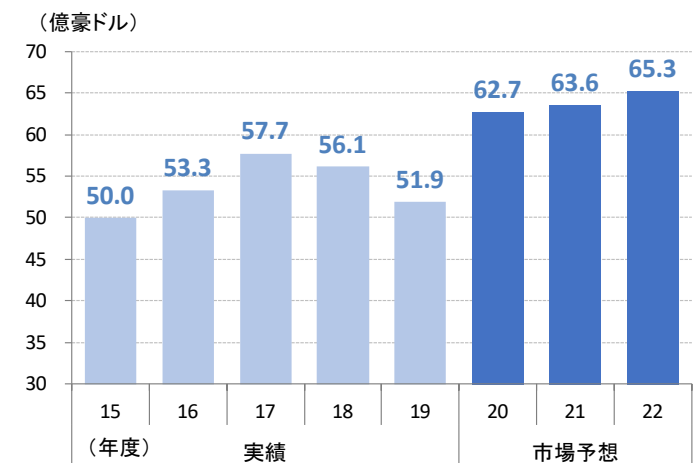
(出所)各社公表資料

(注)利益の単位は100万豪ドル。各社の利益項目は以下の通り。

①調整後FF0、②FF0、③営業利益

FF0はファンズ・フロム・オペレーションの略で、本業の不動産賃料収入等からのキャッシュフロー(現金収入)を示すもの。

図4: 主要豪州REITの営業キャッシュフローの見通し



(出所)ファクトセット

(注)予想は2月28日時点。主要な豪州REIT16銘柄の合計。年度は各銘柄の会計年度に基づく。2020年度は2020年6月期(2019年7月~2020年6月)または2020年12月期(2020年1~12月)。

●当資料は、説明資料としてレグ・メイソン・アセット・マネジメント株式会社(以下「当社」)が作成した資料です。●当資料は、当社が各種データに基づいて作成したものです。●当資料に記載された過去の成績は、将来の成績を予測あるいは保証するものではありません。●当資料に記載されている見解、目標等は、将来の成果を保証するものではなく、また予告なく変更されることがあります。●この書面及びここに記載された情報・商品に関する権利は当社に帰属します。したがって、当社の書面による同意なくして、その全部もしくは一部を複製し又その他の方法で配布することはご遠慮ください。●当資料は情報提供を目的としてのみ作成されたもので、証券の売買の勧誘を目的としたものではありません。

