

フランクリン・テンプレトン・ ブラジル国債ファンド(年2回決算型)

追加型投信/海外/債券

交付運用報告書

第32期(決算日2024年9月13日)

作成対象期間(2024年3月14日~2024年9月13日)

第32期末(2024年9月13日)	
基準価額	17,254円
純資産総額	2,366百万円
第32期	
騰落率	△13.1%
分配金(税込み)合計	0円

(注) 騰落率は分配金(税込み)を分配時に再投資したものとみなして計算したもので、小数点以下第2位を四捨五入して表示しております。

(注) 純資産総額の単位未満は四捨五入して表示しております。

受益者のみなさまへ

毎々、格別のご愛顧にあずかり厚くお礼申し上げます。

さて、「フランクリン・テンプレトン・ブラジル国債ファンド(年2回決算型)」は、2024年9月13日に第32期の決算を行いました。

当ファンドは、信託財産の中長期的成長を目指して運用を行いました。

ここに、当作成対象期間の運用経過等についてご報告申し上げます。

今後とも一層のお引立てを賜りますよう、お願い申し上げます。

- 交付運用報告書は、運用報告書に記載すべき事項のうち重要なものを記載した書面です。その他の内容については、運用報告書(全体版)に記載しております。
- 当ファンドは、投資信託約款において運用報告書(全体版)に記載すべき事項を、電磁的方法によりご提供する旨を定めております。運用報告書(全体版)は、フランクリン・テンプレトン・ジャパン株式会社のホームページにて閲覧・ダウンロードいただけます。
- 運用報告書(全体版)は、受益者の方からのご請求により交付されます。交付をご請求される方は、販売会社までお問い合わせください。

<運用報告書(全体版)の閲覧・ダウンロード方法>
ホームページの「ファンド情報・基準価額一覧」等から当ファンドを選択することにより、運用報告書(全体版)を閲覧及びダウンロードすることができます。

フランクリン・テンプレトン・ジャパン株式会社

東京都千代田区丸の内一丁目5番1号

お問い合わせ先

TEL 03-5219-5947

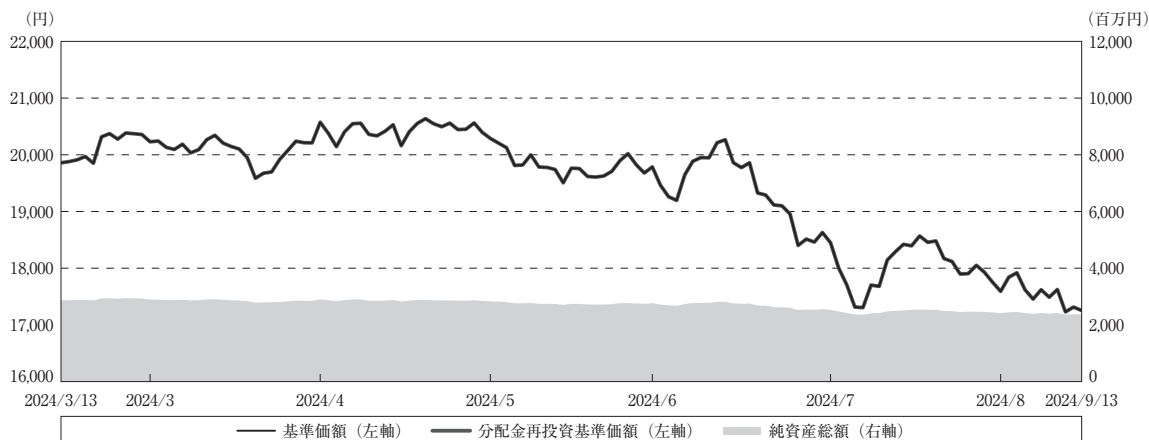
(営業日の9:00~17:00)

<https://www.franklintempleton.co.jp>

運用経過

期中の基準価額等の推移

（2024年3月14日～2024年9月13日）



期 首：19,858円

期 末：17,254円（既払分配金(税込み)：0円）

騰落率：△ 13.1%（分配金再投資ベース）

- (注) 分配金再投資基準価額は、分配金（税込み）を分配時に再投資したものとみなして計算したもので、ファンド運用の実質的なパフォーマンスを示すものです。
- (注) 分配金を再投資するかどうかについてはお客様がご利用のコースにより異なります。また、ファンドの購入価額により課税条件も異なります。したがって、お客様の損益の状況を示すものではありません。
- (注) 分配金再投資基準価額は、期首（2024年3月13日）の値が基準価額と同一となるように指数化しております。
- (注) 上記騰落率は、小数点以下第2位を四捨五入して表示しております。

○基準価額の主な変動要因

当期の当ファンドのパフォーマンス（騰落率）はマイナスとなりました。

公社債利金を手堅く確保したものの、ブラジルリアル安・円高を反映して、為替損益がマイナスとなりました。

1万口当たりの費用明細

（2024年3月14日～2024年9月13日）

項目	当期		項目の概要
	金額	比率	
(a) 信託報酬	167	0.860	(a) 信託報酬 = 期中の平均基準価額 × 信託報酬率
（投信会社）	(81)	(0.416)	委託した資金の運用の対価
（販売会社）	(81)	(0.416)	交付運用報告書等各種書類の送付、口座内でのファンドの管理、購入後の情報提供等の対価
（受託会社）	(5)	(0.028)	運用財産の管理、投信会社からの指図の実行の対価
(b) その他費用	21	0.110	(b) その他費用 = 期中のその他費用 ÷ 期中の平均受益権口数
（保管費用）	(18)	(0.091)	保管費用は、海外における保管銀行等に支払う有価証券等の保管及び資金の送金・資産の移転等に要する費用
（監査費用）	(1)	(0.005)	監査費用は、監査法人等に支払うファンドの監査に係る費用
（印刷等費用）	(3)	(0.015)	印刷等費用は、印刷業者等に支払う法定書類の作成、印刷、交付および届出に係る費用
合計	188	0.970	
期中の平均基準価額は、19,486円です。			

(注) 期中の費用（消費税等のかかるものは消費税等を含む）は、追加・解約により受益権口数に変動があるため、簡便法により算出した結果です。

(注) 各金額は項目ごとに円未満は四捨五入してあります。

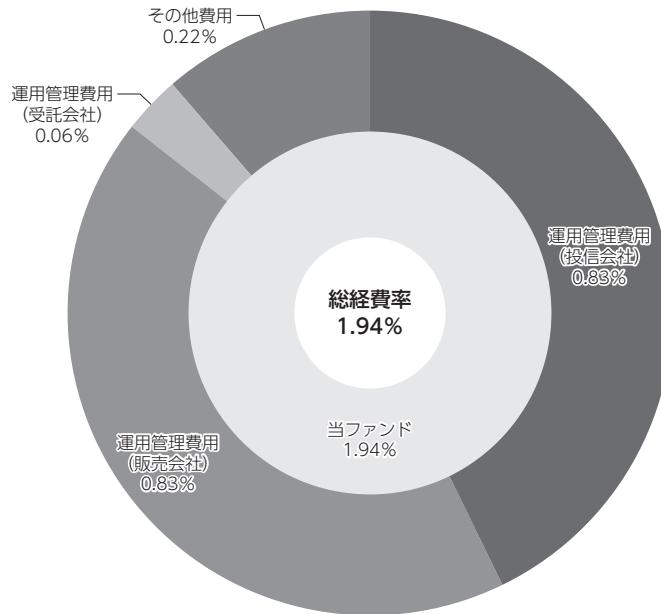
(注) その他費用は、このファンドが組み入れている親投資信託が支払った金額のうち、当ファンドに対応するものを含まず。

(注) 各比率は1万口当たりのそれぞれの費用金額（円未満の端数を含む）を期中の平均基準価額で除して100を乗じたもので、項目ごとに小数第3位未満は四捨五入してあります。

(参考情報)

○**総経費率**

期中の運用・管理にかかった費用の総額（原則として、募集手数料、売買委託手数料および有価証券取引税を除く。）を期中の平均受益権口数に期中の平均基準価額（1口当たり）を乗じた数で除した総経費率（年率）は1.94%です。



(注) 当ファンドの費用は1万口当たりの費用明細において用いた簡便法により算出したものです。

(注) 各費用は、原則として、募集手数料、売買委託手数料および有価証券取引税を含みません。

(注) 各比率は、年率換算した値です。

(注) 当ファンドの費用は、親投資信託が支払った費用を含みます。

(注) 上記の前提条件で算出したものです。このため、これらの値はあくまでも参考であり、実際に発生した費用の比率とは異なります。

最近5年間の基準価額等の推移

（2019年9月13日～2024年9月13日）



- (注) 分配金再投資基準価額は、分配金（税込み）を分配時に再投資したものとみなして計算したもので、ファンド運用の実質的なパフォーマンスを示すものです。
- (注) 分配金を再投資するかどうかについてはお客様がご利用のコースにより異なります。また、ファンドの購入価額により課税条件も異なります。したがって、お客様の損益の状況を示すものではありません。
- (注) 分配金再投資基準価額は、2019年9月13日の値が基準価額と同一となるように指数化しております。

	2019年9月13日 決算日	2020年9月14日 決算日	2021年9月13日 決算日	2022年9月13日 決算日	2023年9月13日 決算日	2024年9月13日 決算日
基準価額 (円)	13,826	10,986	11,253	15,990	18,983	17,254
期間分配金合計(税込み) (円)	-	0	0	0	0	0
分配金再投資基準価額騰落率 (%)	-	△ 20.5	2.4	42.1	18.7	△ 9.1
純資産総額 (百万円)	7,370	6,198	4,797	3,700	3,160	2,366

- (注) 上記騰落率は、小数点以下第2位を四捨五入して表示しております。
- (注) 純資産総額の単位未満は切捨てて表示しております。
- (注) 騰落率は1年前の決算応当日との比較です。
- (注) 市場に広く認知されているベンチマーク等で、当ファンドのリスク特性を正確に反映する指標が見当たらないため、現状では、当ファンドの収益率およびリスク特性を特定のベンチマーク等と比較しておりません。

投資環境

（2024年3月14日～2024年9月13日）

当期のブラジル債券市場では、利回りが上昇（価格は下落）しました。

期の前半は、ブラジル政府が基礎的財政収支（プライマリーバランス）の赤字解消の達成時期を1年先送りしたため、ブラジルの財政悪化懸念の高まりを背景に、利回りは上昇しました。

期の半ばは、ブラジル中央銀行（BCB）が2023年8月からの連続利下げを停止し、今後のインフレ見通しが一段と厳しくなるとの見方を示したことから、利回りは上昇しました。

期の後半は、ルラ大統領が財政収支よりも経済成長や雇用拡大が重要と発言したことから、財政赤字への懸念が再燃したため、利回りは上昇しました。また、かつてハト派姿勢をみせていたものの足元ではタカ派に転じているガリポロBCB理事が次期総裁に指名されたことから、今後のBCBの金融政策やブラジル債券市場に対する不透明感が高まったため、利回りは上昇しました。

当期のブラジルリアル・円相場は、リアル安・円高となりました。

期の前半は、ブラジル政府がプライマリーバランスの赤字解消の達成時期を1年先送りしたため、ブラジルの財政悪化懸念の高まりを背景に、リアル安・円高が進みました。しかし、その後は日銀が2024年4月の金融政策決定会合で追加利上げを見送ったことから、リアルは対円で大きく上昇しました。

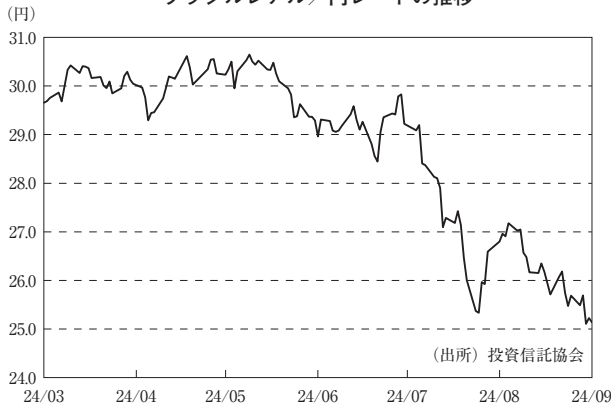
期の半ばは、ブラジルの財政悪化懸念からリアルは対円で下落しました。しかし、その後はBCBが利下げを停止したことから、リアルは対円で底堅く推移しました。

期の後半は、7月末の日銀の金融政策決定会合で利上げの可能性が高まるなか、リアルは対円で大きく下落しました。また、実際に利上げが実施された同会合の会見で植田日銀総裁が追加利上げについて言及すると、リアルは対円で一段と下落しました。しかし、その後は内田日銀副総裁が金融市場が不安定な状況で「利上げをすることはない」と発言したことなどを受けて、リアルは一時対円で上昇に転じました。

ブラジル国債（2年物）利回りの推移



ブラジルリアル／円レートの推移



当ファンドのポートフォリオ

（2024年3月14日～2024年9月13日）

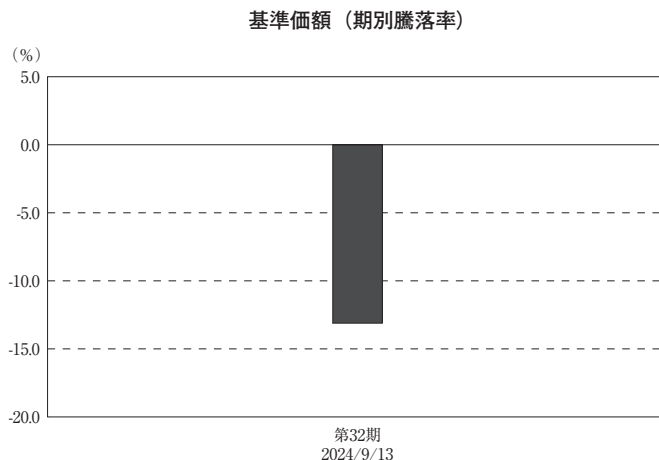
当ファンドは、主に「フランクリン・テンブルトン・ブラジル国債マザーファンド」受益証券への投資を通じて、主にブラジルリアル建てのブラジル国債に投資を行うことにより、信託財産の中長期的な成長を目指して運用に努めてまいりました。また、外貨建て資産については、原則として為替ヘッジを行いません。当期においては、債券の流動性や残存年数に配慮しながら、引き続きポートフォリオを構築しました。

当ファンドのベンチマークとの差異

（2024年3月14日～2024年9月13日）

市場に広く認知されているベンチマーク等で、当ファンドのリスク特性を正確に反映する指標が見当たらないため、現状では、当ファンドの収益率およびリスク特性を特定のベンチマーク等と比較しておりません。

右記のグラフは、期中の当ファンドの期別基準価額騰落率です。



（注）基準価額の騰落率は分配金（税込み）込みです。

分配金

（2024年3月14日～2024年9月13日）

分配金につきましては、基準価額動向や保有債券の利子収入等を勘案し、以下の通りとさせていただきます。なお、収益分配に充当しなかった利益につきましては信託財産中に留保し、運用の基本方針に基づき運用を行います。

○分配原資の内訳

（単位：円、1万口当たり・税込み）

項 目	第32期
	2024年3月14日～ 2024年9月13日
当期分配金	－
（対基準価額比率）	－%
当期の収益	－
当期の収益以外	－
翌期繰越分配対象額	18,079

（注）対基準価額比率は当期分配金（税込み）の期末基準価額（分配金込み）に対する比率であり、ファンドの収益率とは異なります。

（注）当期の収益、当期の収益以外は小数点以下切捨てで算出しているため合計が当期分配金と一致しない場合があります。

（注）投資信託の計理上、「翌期繰越分配対象額」が当該決算期末日時点の基準価額を上回ることがありますが、実際には基準価額を超えて分配金が支払われることはありません。

今後の運用方針

主にブラジルリアル建てのブラジル国債に投資を行い、債券の流動性や残存年数に配慮しながら、引き続きポートフォリオを構築してまいります。

お知らせ

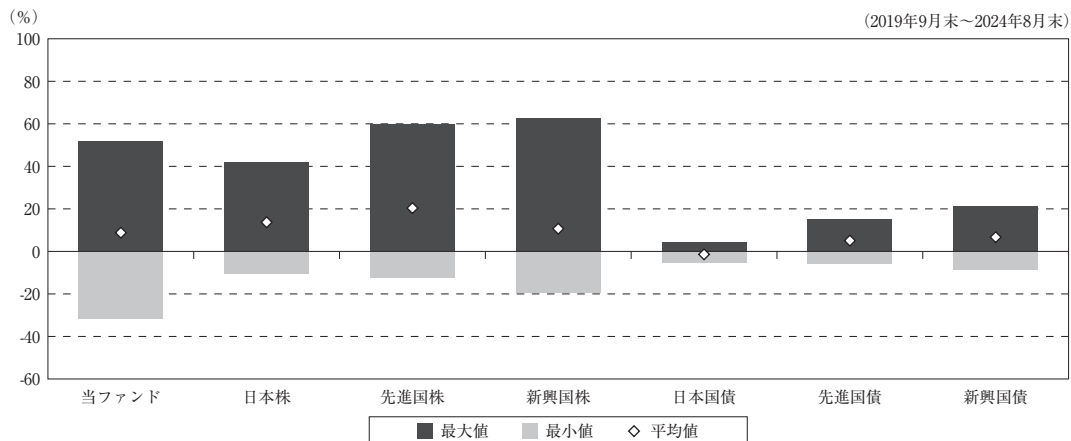
該当事項はございません。

当ファンドの概要

商品分類	追加型投信／海外／債券	
信託期間	無期限（2008年10月31日設定）	
運用方針	当ファンドは、主に「フランクリン・テンプレトン・ブラジル国債マザーファンド」受益証券への投資を通じて、主にブラジル・リアル建てのブラジル国債に投資を行うことにより、信託財産の中長期的成長を目指します。	
主要投資対象	当ファンド	「フランクリン・テンプレトン・ブラジル国債マザーファンド」受益証券を主要投資対象とします。
	フランクリン・テンプレトン・ブラジル国債マザーファンド	ブラジル・リアル建てのブラジル国債を主要投資対象とします。
運用方法	当ファンド	株式への実質投資割合は、信託財産の純資産総額の10%以内とします。 外貨建資産への実質投資割合には、制限を設けません。
	フランクリン・テンプレトン・ブラジル国債マザーファンド	株式への投資割合は、信託財産の純資産総額の10%以内とします。 外貨建資産への投資割合には、制限を設けません。
分配方針	年2回の決算日（原則として毎年3月13日及び9月13日。休業日の場合は翌営業日）に、収益分配方針に基づいて分配を行います。	

（参考情報）

○当ファンドと代表的な資産クラスとの騰落率の比較



(単位:%)

	当ファンド	日本株	先進国株	新興国株	日本国債	先進国債	新興国債
最大値	52.1	42.1	59.8	62.7	4.4	15.3	21.5
最小値	△ 31.7	△ 10.4	△ 12.4	△ 19.4	△ 5.5	△ 6.1	△ 8.8
平均値	8.8	13.7	20.4	10.7	△ 1.4	5.1	6.7

(注) 全ての資産クラスが当ファンドの投資対象とは限りません。

(注) 2019年9月から2024年8月の5年間の各月末における直近1年間の騰落率の最大値・最小値・平均値を表示したものです。

(注) 上記の騰落率は決算日に対応した数値とは異なります。

(注) 当ファンドは分配金再投資基準価額の騰落率です。

(※) 各資産クラスの指数

日本株…東証株価指数 (TOPIX) (配当込み)

先進国株…MSCI-KOKUSAI インデックス (配当込み、円ベース)

新興国株…MSCIエマージング・マーケット・インデックス (配当込み、円ベース)

日本国債…NOMURA-BPI国債

先進国債…FTSE世界国債インデックス (除く日本、円ベース)

新興国債…JPモルガン・ガバメント・ボンド・インデックス・エマージング・マーケット・グローバル・ディバーシファイド (円ベース)

(注) 海外の指数は、為替ヘッジなしによる投資を想定して、円換算しております。

○代表的な資産クラスとの騰落率の比較に用いた指数について

騰落率は、データソースが提供する各指数をもとに株式会社野村総合研究所が計算しており、その内容について、信憑性、正確性、完全性、最新性、網羅性、適時性を含む一切の保証を行いません。また、当該騰落率に関連して資産運用または投資判断をした結果生じた損害等、当該騰落率の利用に起因する損害及び一切の問題について、何らの責任も負いません。

東証株価指数（TOPIX）（配当込み）

東証株価指数（TOPIX）（配当込み）は、日本の株式市場を広範に網羅するとともに、投資対象としての機能性を有するマーケット・ベンチマークで、配当を考慮したものです。なお、TOPIXに関する著作権、知的財産権その他一切の権利は株式会社 J P X 総研又は株式会社 J P X 総研の関連会社に帰属します。

MSCI-KOKUSAI インデックス（配当込み、円ベース）

MSCI-KOKUSAI インデックス（配当込み、円ベース）は、MSCI Inc.が開発した、日本を除く世界の先進国の株式を対象として算出した指数で、配当を考慮したものです。なお、MSCI Indexに関する著作権、知的財産権その他一切の権利は、MSCI Inc. に帰属します。

MSCI エマージング・マーケット・インデックス（配当込み、円ベース）

MSCI エマージング・マーケット・インデックス（配当込み、円ベース）は、MSCI Inc.が開発した、世界の新興国の株式を対象として算出した指数で、配当を考慮したものです。なお、MSCI Indexに関する著作権、知的財産権その他一切の権利は、MSCI Inc. に帰属します。

NOMURA-BPI 国債

NOMURA-BPI 国債は、野村フィデューシャリー・リサーチ&コンサルティング株式会社が発表している日本の国債市場の動向を的確に表すために開発された投資収益指数です。なお、NOMURA-BPI 国債に関する著作権、商標権、知的財産権その他一切の権利は、野村フィデューシャリー・リサーチ&コンサルティング株式会社に帰属します。

FTSE 世界国債インデックス（除く日本、円ベース）

FTSE 世界国債インデックス（除く日本、円ベース）は、FTSE Fixed Income LLCにより運営され、日本を除く世界主要国の国債の総合収益率を各市場の時価総額で加重平均した指数です。なお、FTSE 世界国債インデックスに関する著作権等の知的財産その他一切の権利は、FTSE Fixed Income LLC に帰属します。

JP モルガン・ガバメント・ボンド・インデックス-エマージング・マーケット・グローバル・ディバーシファイド（円ベース）

JP モルガン・ガバメント・ボンド・インデックス-エマージング・マーケット・グローバル・ディバーシファイド（円ベース）は、J.P. Morgan Securities LLCが算出、公表している、新興国が発行する現地通貨建て国債を対象にした指数です。なお、JP モルガン・ガバメント・ボンド・インデックス-エマージング・マーケット・グローバル・ディバーシファイドに関する著作権、知的財産権その他一切の権利は、J.P. Morgan Securities LLC に帰属します。

当ファンドのデータ

組入資産の内容

（2024年9月13日現在）

○組入上位ファンド

銘柄名	第32期末
フランクリン・テンブルトン・ブラジル国債マザーファンド	101.0%
組入銘柄数	1銘柄

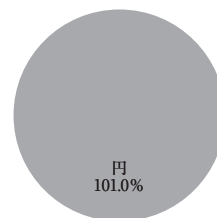

（注）組入比率は純資産総額に対する評価額の割合です。

（注）組入銘柄に関する詳細な情報等につきましては、運用報告書（全体版）に記載しております。

○資産別配分

○国別配分

○通貨別配分



（注）比率は当ファンドの純資産総額に対する割合です。

（注）国別配分につきましては発行国もしくは投資国を表示しております。

純資産等

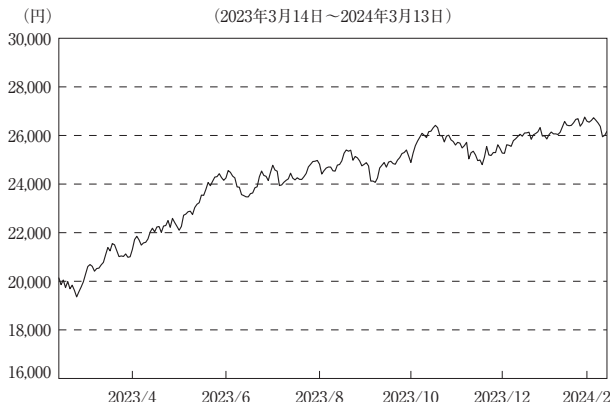
項目	第32期末
	2024年9月13日
純資産総額	2,366,181,765円
受益権総口数	1,371,420,476口
1万口当たり基準価額	17,254円

* 期中における追加設定元本額は31,154,736円、同解約元本額は103,904,148円です。

組入上位ファンドの概要

フランクリン・テンプレトン・ブラジル国債マザーファンド

【基準価額の推移】



【1万口当たりの費用明細】

(2023年3月14日～2024年3月13日)

項 目	期	
	金 額	比 率
	円	
	%	
(a) そ の 他 費 用	42	0.174
（ 保 管 費 用 ）	(42)	(0.174)
（ そ の 他 ）	(0)	(0.000)
合 計	42	0.174

期中の平均基準価額は、24,240円です。

(注) 上記項目の概要につきましては運用報告書（全体版）をご参照ください。

(注) 各金額は項目ごとに円未満は四捨五入してあります。

(注) 各比率は1万口当たりのそれぞれの費用金額(円未満の端数を含む)を期中の平均基準価額で除して100を乗じたもので、項目ごとに小数第3位未満は四捨五入してあります。

【組入上位10銘柄】

(2024年3月13日現在)

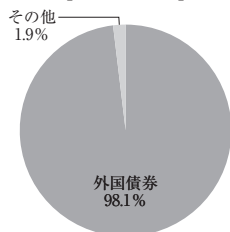
	銘柄名	業種/種別等	通貨	国(地域)	比率
					%
1	BRAZIL-LTN (LETRA TESO NA 2026/1/1)	国債証券	ブラジルレアル	ブラジル	39.1
2	BRAZIL-LTN (LETRA TESO NA 2025/1/1)	国債証券	ブラジルレアル	ブラジル	18.6
3	BRAZIL-NTN-F 10% (NOTA TESO N10% 2025/1/1)	国債証券	ブラジルレアル	ブラジル	16.0
4	BRAZIL-LTN (LETRA TESO NA 2024/10/1)	国債証券	ブラジルレアル	ブラジル	11.8
5	BRAZIL-LTN (LETRA TESO NA 2024/4/1)	国債証券	ブラジルレアル	ブラジル	9.7
6	BRAZIL-NTNB 6% (NOTA TESO N6% 2026/8/15)	国債証券	ブラジルレアル	ブラジル	3.0
7	-	-	-	-	-
8	-	-	-	-	-
9	-	-	-	-	-
10	-	-	-	-	-
	組入銘柄数		6銘柄		

(注) 比率は、純資産総額に対する割合です。

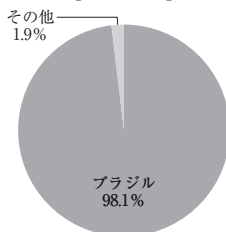
(注) 組入銘柄に関する詳細な情報等につきましては、運用報告書（全体版）に記載しております。

(注) 国(地域)につきましては発行国もしくは投資国を表示しております。

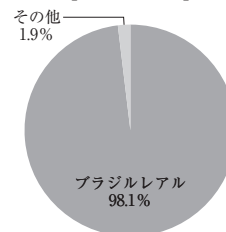
【資産別配分】



【国別配分】



【通貨別配分】



(注) 比率は組入資産（現金等を除く）の当ファンドの純資産総額に対する割合です。

(注) 国別配分につきましては発行国もしくは投資国を表示しております。

(注) 通貨別配分は組入資産（現金等を除く）を通貨で区分したものであり、通貨変動に伴うファンドの価格変動リスクと異なることがあります。

※当マザーファンドの計算期間における運用経過の説明は運用報告書（全体版）をご参照ください。