

使用開始日 2021.4.23

# LM・ブラジル 高配当株ファンド (毎月分配型)

追加型投信／海外／株式



商品分類			属性区分				
単位型・追加型	投資対象地域	投資対象資産(収益の源泉)	投資対象資産	決算頻度	投資対象地域	投資形態	為替ヘッジ
追加型	海外	株式	その他資産(投資信託証券(株式))	年12回(毎月)	中南米	ファミリーファンド	なし

※属性区分に記載している「為替ヘッジ」は、対円での為替リスクに対するヘッジの有無を記載しております。  
商品分類および属性区分の定義は、一般社団法人投資信託協会のホームページ(<https://www.toushin.or.jp/>)をご覧ください。

投資信託説明書(請求目論見書)は、委託会社のホームページで閲覧できます。本書には、信託約款の主な内容が含まれておりますが、信託約款の全文は投資信託説明書(請求目論見書)に掲載されております。

- 本書により行う「LM・ブラジル高配当株ファンド(毎月分配型)」(以下「当ファンド」ということがあります。)の受益権の募集については、委託会社は、金融商品取引法第5条の規定により有価証券届出書を2021年4月22日に関東財務局長に提出しており、2021年4月23日にその届出の効力が生じております。
- 当ファンドの商品内容に関して重大な変更を行う場合には、投資信託及び投資法人に関する法律に基づき事前に受益者の意向を確認する手続きを行います。
- 当ファンドの信託財産は、信託法に基づき受託会社において分別管理が義務付けられております。
- 投資信託説明書(請求目論見書)は、販売会社にご請求いただければ当該販売会社を通じて交付します。なお、ご請求を行った場合には、その旨をご自身で記録しておくようにしてください。

委託会社\*(ファンドの運用の指図を行います)

## フランクリン・テンプレトン・ジャパン株式会社

金融商品取引業者 関東財務局長(金商)第417号  
設立年月日:1998年4月28日 資本金:10億円(2021年4月1日現在)  
運用する投資信託財産の合計純資産総額:  
1兆761億円(2021年1月末現在)

受託会社(ファンドの財産の保管および管理を行います)

三井住友信託銀行株式会社

販売会社、基準価額等の詳細情報については、下記の照会先までお問合せください

照会先

フランクリン・テンプレトン・ジャパン株式会社

URL <https://www.franklintempleton.co.jp>

TEL 03-5219-5940  
(受付時間 営業日の午前9時~午後5時)

本書は、金融商品取引法第13条の規定に基づく目論見書です。ご購入に際しては、本書の内容を十分にお読みください。

\*委託会社は2021年4月1日付でフランクリン・テンプレトン・インベストメンツ株式会社と合併し、商号をレッグ・メイソン・アセット・マネジメント株式会社から現商号に変更しました。運用する投資信託財産の合計純資産総額は合併前の2社の総額を合計したものです。



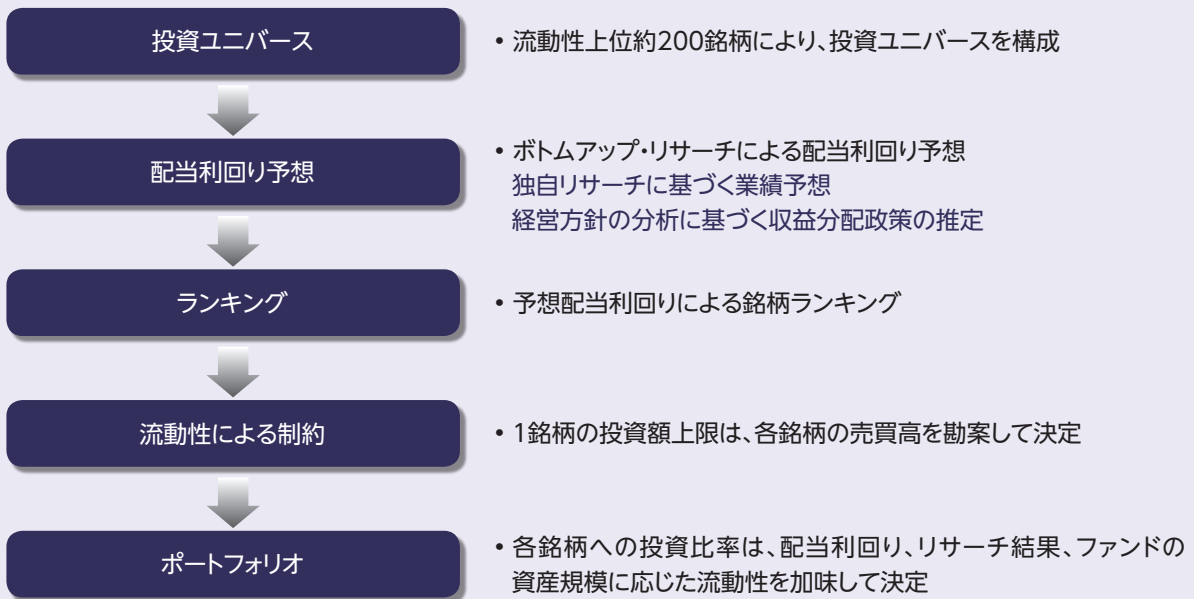
## ファンドの目的

主にブラジルの証券取引所に上場している株式に投資を行うことにより、配当収入の確保と信託財産の中長期的成長を目指します。

## ファンドの特色

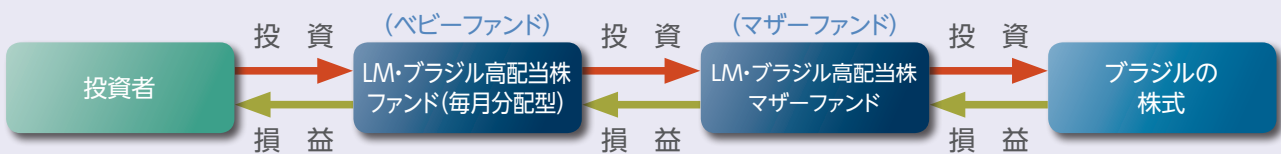
### 特色1 ブラジルの株式市場に上場している高配当株に投資します

- 主に配当利回りに着目し、相対的に配当利回りの高い銘柄を中心に投資します。
- 銘柄の流動性に配慮しながらポートフォリオを構築します。



※運用プロセスは、今後、変更となる場合があります。

- ファミリーファンド方式により運用を行います。



「ファミリーファンド方式」とは、投資者からの資金をまとめてベビーファンドとし、その資金をマザーファンドの受益証券に投資して、実質的な運用をマザーファンドにて行う仕組みです。

## 特色2 原則として、外貨建資産の為替ヘッジは行いません

- 外貨建資産については、原則として為替ヘッジは行いません。したがって、基準価額と分配金は、円とブラジル・リアルとの為替変動の影響を受けます。

### 為替変動の基準価額への影響(イメージ図)



(注)上記の図は、円相場の値動きに対する基準価額の動きを表したイメージ図です。市況環境によっては、基準価額は異なる値動きを見せることがあります。

※資金動向、市場動向等によっては上記のような運用ができない場合があります。

## 特色3 運用はフランクリン・テンプルトン・グループのウエスタン・アセットが行います

- マザーファンドの運用は、「ウエスタン・アセット・マネジメント・カンパニー・ディーティーブイエム・リミターダ」\*1 (以下「投資顧問会社」)に委託します。



### ウエスタン・アセット

—設立:1971年、本部:米国カリフォルニア州  
—運用資産約4,845億米ドル。(約50兆円)\*2

### ウエスタン・アセット・マネジメント・カンパニー・ディーティーブイエム・リミターダ(在ブラジル)

—マザーファンドの投資顧問会社  
—運用資産約93億米ドル。(約1.0兆円)\*2

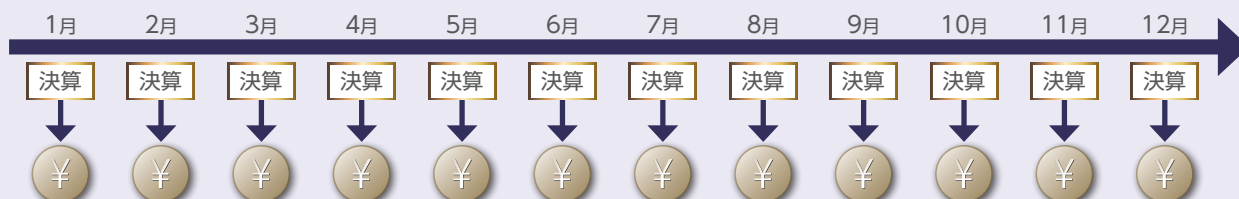
\*1 Western Asset Management Company Distribuidora de Títulos e Valores Mobiliários Limitada

\*2 2020年12月末現在。米ドルの円貨換算は、株式会社三菱UFJ銀行の2020年12月末現在の対顧客電信売買相場の仲値(1米ドル=103.50円)によります。

(注)2021年4月1日現在の情報をもとに作成しております。

## 特色4 毎決算時(毎月23日、休業日の場合は翌営業日)に収益分配を行います

### 収益分配のイメージ



(注)上記はイメージ図であり、将来の分配金の支払いおよびその金額について示唆、保証するものではありません。

※分配対象額が少額等の場合は、分配を行わない場合があります。



### ファンドの投資制限

- 株式への実質投資割合には、制限を設けません。
- 投資信託証券(マザーファンド受益証券および上場投資信託証券を除きます。)への実質投資割合は、信託財産の純資産総額の5%以内とします。
- 同一銘柄の株式への実質投資割合は、信託財産の純資産総額の10%以内とします。
- 外貨建資産への実質投資割合には、制限を設けません。
- デリバティブ取引は、ヘッジ目的に限定して行うものとします。

### 分配方針

毎決算時(毎月23日、休業日の場合は翌営業日)に収益分配を行います。

- 分配対象額の範囲は、繰越分を含めた経費控除後の配当等収益(マザーファンドの信託財産に属する配当等収益のうち信託財産に属するとみなした額(以下「みなし配当等収益」といいます。))を含みます。)および売買益(評価益を含み、みなし配当等収益を控除して得た額をいいます。)等の全額とします。
- 収益分配金額は、基準価額水準等を勘案して委託会社が決定します。
- 分配対象額が少額等の場合は、分配を行わない場合があります。

※将来の分配金の支払いおよびその金額について保証するものではありません。



# 追加的記載事項

## [収益分配金に関する留意事項]

●分配金は、預貯金の利息とは異なり、投資信託の純資産から支払われますので、分配金が支払われると、その金額相当分、基準価額は下がります。

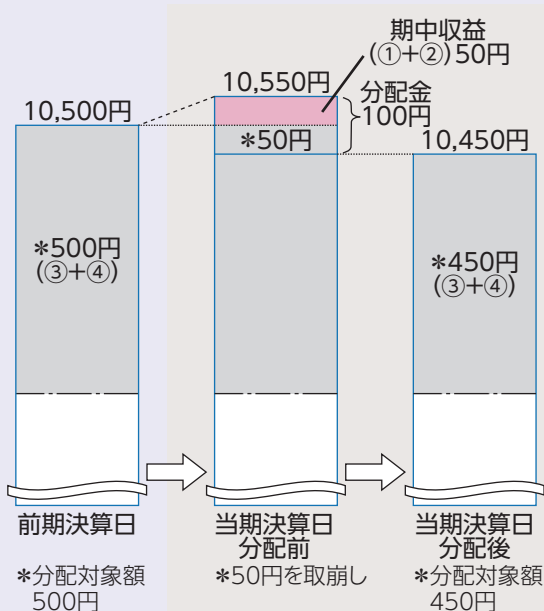
### 投資信託で分配金が支払われるイメージ



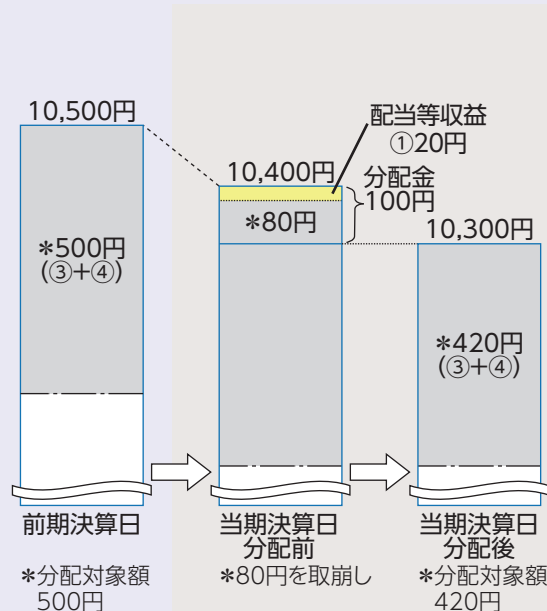
●分配金は、計算期間中に発生した収益(経費控除後の配当等収益および評価益を含む売買益)を超えて支払われる場合があります。その場合、当期決算日の基準価額は前期決算日と比べて下落することになります。また、分配金の水準は、必ずしも計算期間におけるファンドの収益率を示すものではありません。

### 計算期間中に発生した収益を超えて支払われる場合

#### 前期決算日から基準価額が上昇した場合



#### 前期決算日から基準価額が下落した場合



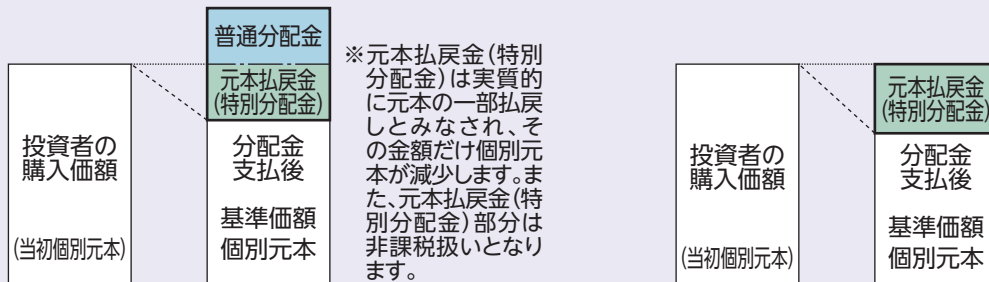
(注) 分配対象額は、①経費控除後の配当等収益および②経費控除後の評価益を含む売買益ならびに③分配準備積立金および④収益調整金です。分配金は、分配方針に基づき、分配対象額から支払われます。

※上記はイメージであり、実際の分配金額や基準価額を示唆するものではありませんのでご注意ください。

●投資者のファンドの購入価額によっては、分配金の一部または全部が、実質的には元本の一部払戻しに相当する場合があります。ファンド購入後の運用状況により、分配金額より基準価額の値上がりが小さかった場合も同様です。

#### 分配金の一部が元本の一部払戻しに相当する場合

#### 分配金の全部が元本の一部払戻しに相当する場合



普通分配金: 個別元本(投資者のファンドの購入価額)を上回る部分からの分配金です。

元本払戻金(特別分配金): 個別元本を下回る部分からの分配金です。分配後の投資者の個別元本は、元本払戻金(特別分配金)の額だけ減少します。

(注) 普通分配金に対する課税については後掲「手続・手数料等」の「ファンドの費用・税金」をご参照ください。



## 基準価額の変動要因

当ファンドは、値動きのある有価証券等に投資を行いますので基準価額は変動します。また、実質的に外貨建資産に投資を行いますので、為替の変動による影響を受けます。

したがって、投資者の皆さまの投資元本は保証されているものではなく、基準価額の下落により、損失を被り、投資元本を割り込むことがあります。当ファンドの信託財産に生じた利益および損失は、すべて投資者の皆さまに帰属します。投資信託は預貯金と異なります。

当ファンドは、主にブラジル・リアル建てのブラジル株式を実質的な投資対象とします。したがって、ブラジルの政治・経済情勢等によって基準価額は大きく影響を受けます。



### カントリーリスク(新興国に投資するリスク)

一般的に、新興国の有価証券市場は、先進国の市場と比較して市場規模が小さく、相対的に流動性の低い市場が含まれます。また、法制度・会計基準等が先進国と異なる場合や、情報開示規制・決済システム等が未整備である場合があります。そのため、新興国の有価証券は、先進国の有価証券と比較して、価格変動が大きくなる場合があります。

当ファンドでは、ブラジルにおける政治・経済情勢の変化、税制の変更、通貨または資本規制等の投資機会に影響を与える規制の発動等に伴い、当ファンドの投資目標に沿った運用が困難となる場合や基準価額が大幅に変動または下落する可能性があります。



### 株価変動リスク(株価が下がると、基準価額が下がるリスク)

一般的に株式市場が下落した場合には、当ファンドの投資対象である株式の価格は下落、結果として、当ファンドの基準価額が下落し投資元本を割り込むことがあります。また、当ファンドが実質的に投資している企業が業績悪化や倒産等に陥った場合、当該企業の株式の価格が大きく下落し、当ファンドの基準価額により大きな影響を及ぼします。



### 為替変動リスク(円高になると、基準価額が下がるリスク)

リアル/円相場において円高リアル安となった場合には、実質的に保有する外貨建資産に為替差損(円換算した評価額が減少すること)が発生することにより、当ファンドの基準価額が下落し投資元本を割り込むことがあります。

新興国の通貨は、先進国の主要通貨と比較して、値動きが大きくなる場合があります。

(注) 基準価額の変動要因は、上記に限定されるものではありません。

## その他の留意点

- 非居住者のブラジル国内株式投資に伴い、ブラジル・リアルを取得する為替取引に対して金融取引税が課された場合は、当ファンドの基準価額を下落させる要因となります。
- 当ファンドは「ファミリーファンド方式」により運用を行うため、マザーファンドにおいて他のベビーファンドによる追加設定、一部解約等に伴う有価証券の売買等が行われた場合、当ファンドの基準価額に影響を受けることがあります。
- 当ファンドのお取引に関しては、金融商品取引法第37条の6の規定(いわゆるクーリング・オフ)の適用はありません。

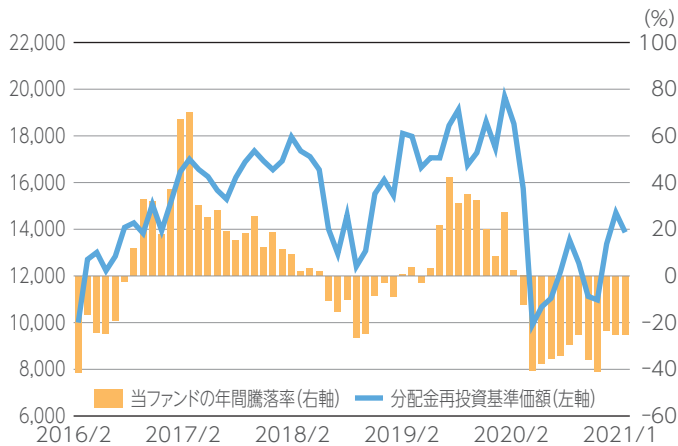
## リスクの管理体制

委託会社では、運用部門から独立したリスク管理の担当部門が、ファンドのリスク管理を行います。

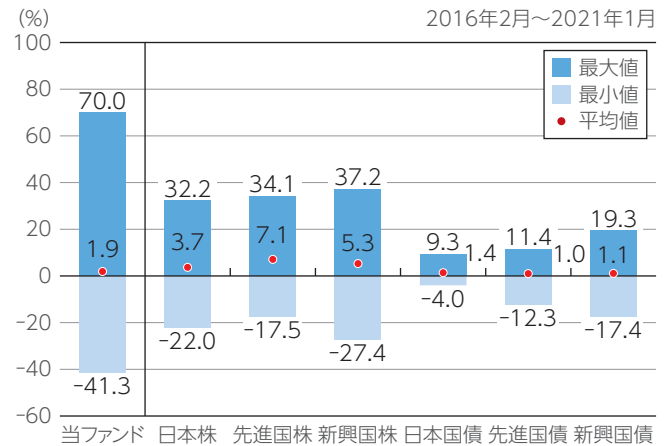
また、リスク管理に関する委員会において、ファンドのパフォーマンス、運用ガイドライン等の遵守状況、その他運用リスクに関する事項について審議し、必要に応じて運用部門に対して是正勧告を行います。

## 参考情報

### ファンドの年間騰落率及び 分配金再投資基準価額の推移



### ファンドと他の代表的な 資産クラスとの騰落率の比較



- ※1 当ファンドの年間騰落率は、税引前の分配金を再投資したものとみなして計算したものであり、実際の基準価額に基づいて計算した年間騰落率とは異なる場合があります。
- ※2 分配金再投資基準価額は、2016年2月末の基準価額を10,000として指数化しております。
- ※3 分配金再投資基準価額は、税引前の分配金を再投資したものとみなして計算したものであり、実際の基準価額とは異なる場合があります。

- ※1 上記グラフは、当ファンドと代表的な資産クラスの値動きを定量的に比較することを目的として作成したもので、全ての資産クラスが当ファンドの投資対象とは限りません。
- ※2 対象期間中の各月末における直近1年間の騰落率の平均・最大・最小を、当ファンドおよび他の代表的な資産クラスについて表示しております。
- ※3 当ファンドの年間騰落率は、税引前の分配金を再投資したものとみなして計算したものであり、実際の基準価額に基づいて計算した年間騰落率とは異なる場合があります。

#### (※) 各資産クラスの指数

日本株 … 東証株価指数 (TOPIX) (配当込み)  
 先進国株 … MSCI-KOKUSAI インデックス (配当込み、円ベース)  
 新興国株 … MSCI エマージング・マーケット・インデックス (配当込み、円ベース)  
 日本国債 … NOMURA-BPI国債  
 先進国債 … FTSE世界国債インデックス (除く日本、円ベース)  
 新興国債 … JPモルガン・ガバメント・ボンド・インデックス・エマージング・マーケット・グローバル・ディバーシファイド (円ベース)

(注) 海外の指数は、為替ヘッジなしによる投資を想定して、円換算しております。

#### ○ 代表的な資産クラスとの騰落率の比較に用いた指数について

騰落率は、データソースが提供する各指数をもとに株式会社野村総合研究所が計算しており、その内容について、信憑性、正確性、完全性、最新性、網羅性、適時性を含む一切の保証を行いません。また、当該騰落率に関連して資産運用または投資判断をした結果生じた損害等、当該騰落率の利用に起因する損害及び一切の問題について、何らの責任も負いません。

#### 東証株価指数 (TOPIX) (配当込み)

東証株価指数 (TOPIX) (配当込み) は、東京証券取引所第一部に上場している国内普通株式全銘柄を対象として算出した指数で、配当を考慮したものです。なお、TOPIXに関する著作権、知的財産権その他一切の権利は東京証券取引所に帰属します。

#### MSCI-KOKUSAI インデックス (配当込み、円ベース)

MSCI-KOKUSAI インデックス (配当込み、円ベース) は、MSCI Inc.が開発した、日本を除く世界の先進国の株式を対象として算出した指数で、配当を考慮したものです。なお、MSCI Indexに関する著作権、知的財産権その他一切の権利は、MSCI Inc.に帰属します。

#### MSCI エマージング・マーケット・インデックス (配当込み、円ベース)

MSCI エマージング・マーケット・インデックス (配当込み、円ベース) は、MSCI Inc.が開発した、世界の新興国の株式を対象として算出した指数で、配当を考慮したものです。なお、MSCI Indexに関する著作権、知的財産権その他一切の権利は、MSCI Inc.に帰属します。

#### NOMURA-BPI国債

NOMURA-BPI国債は、野村證券株式会社が発表している日本の国債市場の動向を的確に表すために開発された投資収益指数です。なお、NOMURA-BPI国債に関する著作権、商標権、知的財産権その他一切の権利は、野村證券株式会社に帰属します。

#### FTSE世界国債インデックス (除く日本、円ベース)

FTSE世界国債インデックス (除く日本、円ベース) は、FTSE Fixed Income LLCにより運営され、日本を除く世界主要国の国債の総合収益率を各市場の時価総額で加重平均した指数です。なお、FTSE世界国債インデックスに関する著作権等の知的財産その他一切の権利は、FTSE Fixed Income LLCに帰属します。

#### JPモルガン・ガバメント・ボンド・インデックス・エマージング・マーケット・グローバル・ディバーシファイド (円ベース)

JPモルガン・ガバメント・ボンド・インデックス・エマージング・マーケット・グローバル・ディバーシファイド (円ベース) は、J.P. Morgan Securities LLCが算出、公表している、新興国が発行する現地通貨建て国債を対象にした指数です。なお、JPモルガン・ガバメント・ボンド・インデックス・エマージング・マーケット・グローバル・ディバーシファイドに関する著作権、知的財産権その他一切の権利は、J.P. Morgan Securities LLCに帰属します。

上記の分配金再投資基準価額および年間騰落率はあくまで過去の実績であり、将来の運用成果を約束するものではありません。



## 基準価額・純資産の推移(過去10年間)

2011年1月末~2021年1月末

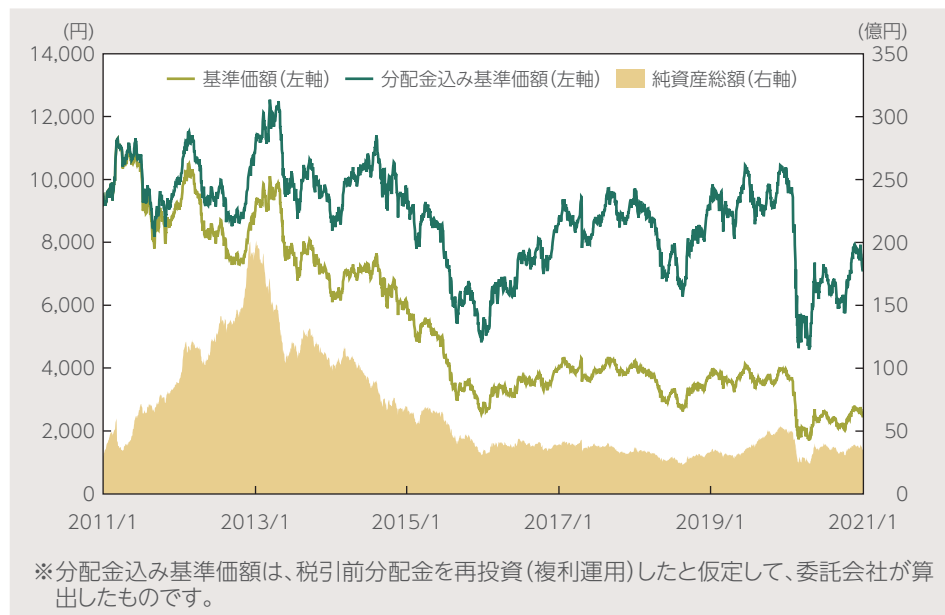
## 基準価額・純資産総額

基準価額	純資産総額
2,556円	36億円

## 分配の推移

2020年9月	20円
2020年10月	20円
2020年11月	10円
2020年12月	10円
2021年1月	10円
直近1年間累計	210円
設定来累計	5,790円

※1万口当たり、税引前  
 ※運用状況によっては、分配金額が変わる場合、または分配金が支払われない場合があります。



## 主要な資産の状況(LM・ブラジル高配当株マザーファンド)

### ■資産別組入比率

資産	比率(%)
株式	95.54
現金・預金・その他の資産	4.46
合計	100.00

### ■組入上位10銘柄(組入銘柄数 25)

銘柄名	国	通貨	業種	比率(%)
VALE SA	ブラジル	ブラジルレアル	素材	7.76
BANCO BRADESCO SA-PREF	ブラジル	ブラジルレアル	金融	6.51
CIA DE TRANSMISSAO DE ENE-PF	ブラジル	ブラジルレアル	公益事業	5.77
B3 SA-BRASIL BOLSA BALCAO	ブラジル	ブラジルレアル	金融	5.67
BANCO BTG PACTUAL SA-UNIT	ブラジル	ブラジルレアル	金融	5.57
TELEFONICA BRASIL S.A.	ブラジル	ブラジルレアル	コミュニケーションサービス	4.87
SUL AMERICA SA - UNITS	ブラジル	ブラジルレアル	金融	4.74
ENGIE BRASIL ENERGIA SA	ブラジル	ブラジルレアル	公益事業	4.45
PETROBRAS - PETROLEO BRAS-PR	ブラジル	ブラジルレアル	エネルギー	4.32
CPFL ENERGIA SA	ブラジル	ブラジルレアル	公益事業	4.20

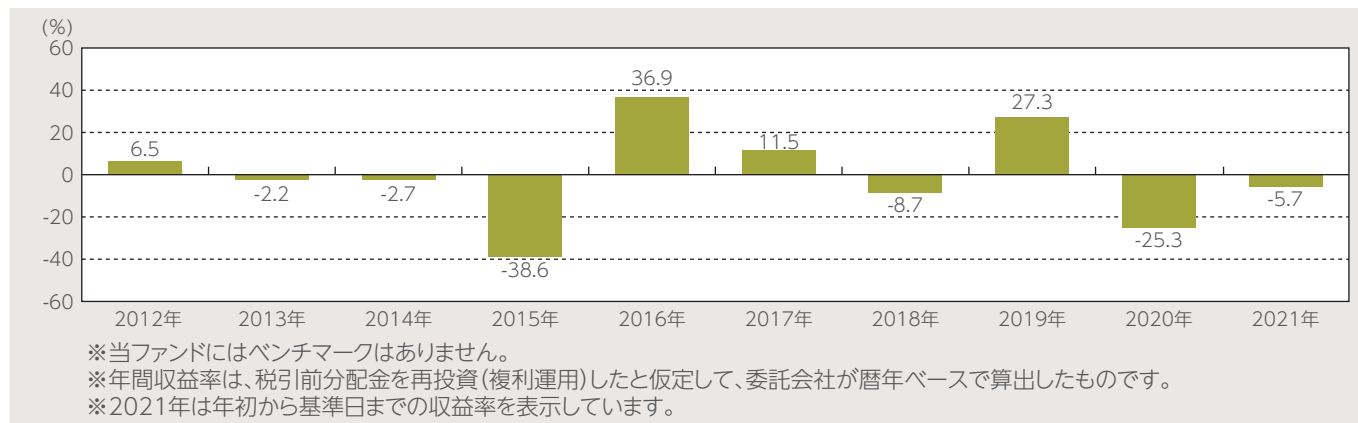
### ■業種別組入比率

業種	比率(%)
金融	35.29
公益事業	21.43
一般消費財・サービス	17.62
素材	7.76
エネルギー	6.20
コミュニケーションサービス	4.87
資本財・サービス	2.37
合計	95.54

※上記比率はマザーファンドの純資産総額に対する当該資産の時価の比率です。また、小数点以下第3位を四捨五入しており、合計と合わない場合があります。

※当ファンドにおける上記マザーファンド受益証券の組入比率は100.02%です。

## 年間収益率の推移



ファンドの運用実績はあくまで過去の実績であり、将来の運用成果を約束するものではありません。  
 ファンドの運用状況は、委託会社のホームページで確認することができます。





## お申込みメモ

購入単位	販売会社が定める単位
購入価額	購入申込受付日の翌営業日の基準価額
購入代金	販売会社が定める期日までにお支払いください。
換金単位	販売会社が定める単位
換金価額	換金申込受付日の翌営業日の基準価額
換金代金	換金申込受付日から起算して、原則として6営業日目からお支払いします。
申込締切時間	原則として、午後3時までに受付けたものを当日の申込受付分とします。
購入の申込期間	2021年4月23日から2021年10月26日まで ※購入の申込期間は、上記期間満了前に有価証券届出書を提出することにより更新されます。
購入・換金の申込受付不可日	サンパウロ証券取引所、サンパウロの銀行またはニューヨークの銀行の休業日の場合には、購入・換金申込は受けません。
換金制限	資金管理を円滑に行うため、信託財産の残高規模、市場の流動性の状況等によっては、換金制限を設ける場合があります。
購入・換金申込受付の中止及び取消し	金融商品取引所における取引の停止、外国為替取引の停止、決済機能の停止その他やむを得ない事情(投資対象国において資本規制が導入された場合等)があるときは、購入・換金申込受付を中止すること、および既に受付けた購入・換金申込受付を取消す場合があります。
信託期間	2031年1月23日まで(2011年1月24日設定) ※信託期間は延長することがあります。
繰上償還	次のいずれかに該当する場合等には、繰上償還を行うことがあります。 <ul style="list-style-type: none"><li>●マザーファンドを投資対象とするすべての証券投資信託の信託財産の純資産総額の合計額が30億円を下回った場合</li><li>●当ファンドの信託財産の純資産総額が20億円を下回った場合</li><li>●受益者のため有利であると認める場合</li><li>●やむを得ない事情が発生した場合</li></ul>
決算日	毎月23日(休業日の場合は翌営業日)
収益分配	毎決算時に、分配方針に基づき分配を行います。 当ファンドには分配金を受取る「一般コース」と分配金を再投資する「自動けいぞく投資コース」があります。 ※販売会社によっては、どちらか一方のコースのみの取扱いとなる場合があります。詳しくは販売会社にお問合せください。
信託金の限度額	1,200億円
公 告	日本経済新聞に掲載します。
運用報告書	1月と7月の決算時および償還時に交付運用報告書を作成し、販売会社を通じて知れている受益者に交付します。
課税関係	課税上は株式投資信託として取扱われます。 公募株式投資信託は税法上、少額投資非課税制度(NISA)および未成年者少額投資非課税制度(ジュニアNISA)の適用対象です。 配当控除および益金不算入制度の適用はありません。



## 手続・手数料等

### ファンドの費用・税金

#### ■ファンドの費用

投資者が直接的に負担する費用			
購入時手数料	<p>申込金額(購入申込受付日の翌営業日の基準価額に申込口数を乗じて得た額)に、<b>3.85%(税抜3.50%)</b>を上限として販売会社が定める率を乗じて得た額とします。</p> <p>購入時手数料は、ファンドおよび関連する投資環境の説明ならびに情報提供、購入に関する事務手続き等の対価として、購入時にお支払いいただくものです。</p>		
信託財産留保額	ありません。		
投資者が信託財産で間接的に負担する費用			
運用管理費用 (信託報酬)	<p>純資産総額に対し<b>年率1.947%(税抜1.77%)</b></p> <p>※運用管理費用(信託報酬)は毎日計上され、日々の基準価額に反映されます。なお、信託財産からは毎決算時または償還時に支払われます。</p> <p>※投資顧問会社の報酬は、委託会社が当ファンドから受ける報酬から支払われますので、当ファンドの信託財産からの直接的な支払いは行われません。</p> <p>信託報酬=運用期間中の基準価額×信託報酬率</p>		
配分および 役務	委託会社	0.85%(税抜)	委託した資金の運用、基準価額の計算等
	販売会社	0.85%(税抜)	購入後の情報提供、運用報告書等各種書類の送付、口座内でのファンドの管理、各種事務手続き等
	受託会社	0.07%(税抜)	信託財産の管理、委託会社からの指図の実行等
その他の 費用・手数料	<p>売買委託手数料、保管費用、信託事務の処理に要する諸費用、信託財産に関する租税等原則として発生時に、実費が信託財産から支払われます。</p> <p>その他諸費用(監査費用、印刷等費用、受益権の管理事務費用等。)</p> <p>日々の純資産総額に年率0.05%を乗じて得た金額を上限として委託会社が算出する金額が毎日計上され、基準価額に反映されます。なお、信託財産からは毎決算時または償還時に支払われます。</p> <p>&lt;ブラジルにおける金融取引税&gt;</p> <p>非居住者のブラジル国内株式投資に伴い、ブラジル・リアルを取得する為替取引に対して課される金融取引税(2021年1月末現在 0%)はマザーファンドから支弁され、間接的に当ファンドの全受益者の負担となります。</p> <p>(上記金融取引税の税率は、2021年1月末現在のものであり、金融取引税の課税の有無、税率等は、ブラジルの税制変更に伴い変更される場合があります。)</p> <p>&lt;主要な手数料等を対価とする役務の内容&gt;</p> <p>売買委託手数料:有価証券等の売買の際、売買仲介人に支払う手数料</p> <p>保管費用:海外における保管銀行等に支払う有価証券等の保管および資金の送金・資産の移転等に要する費用</p> <p>監査費用:監査法人等に支払うファンドの監査に係る費用</p> <p>印刷等費用:印刷業者等に支払う法定書類の作成、印刷、交付および届出に係る費用</p> <p>※上記の費用等については、運用状況等により変動するため、事前に料率、上限額等を表示することができません。</p>		

※投資者の皆さまにご負担いただく手数料等の合計額については、当ファンドを保有される期間等に応じて異なりますので、表示することができません。

## ■ 税金

- 税金は表に記載の時期に適用されます。
- 以下の表は、個人投資者の源泉徴収時の税率であり、課税方法等により異なる場合があります。

時期	項目	税金
分配時	所得税及び地方税	配当所得として課税 普通分配金に対して20.315%
換金(解約)時及び償還時	所得税及び地方税	譲渡所得として課税 換金(解約)時及び償還時の差益(譲渡益)に対して20.315%

- ・ 少額投資非課税制度[愛称:NISA(ニーサ)]および未成年者少額投資非課税制度[愛称:ジュニアNISA(ジュニアニーサ)]をご利用の場合、毎年、一定額の範囲で新たに購入した公募株式投資信託などから生じる配当所得および譲渡所得が一定期間非課税となります。ご利用になれるのは、販売会社で非課税口座を開設するなど、一定の条件に該当する方が対象となります。詳しくは、販売会社にお問い合わせください。
- ・ 法人の場合は上記とは異なります。
- ・ 外国税額控除の適用となった場合には、分配時の税金が上記と異なる場合があります。
- ・ 上記は2021年1月末現在のものです。税法が改正された場合等には、内容、税率等が変更される場合があります。
- ・ 税金の取扱いの詳細については、税務専門家等にご確認されることをお勧めします。

