

LM・ブラジル国債ファンド (毎月分配型)

運用報告書 (全体版)

第156期	決算日	2021年10月13日
第157期	決算日	2021年11月15日
第158期	決算日	2021年12月13日
第159期	決算日	2022年1月13日
第160期	決算日	2022年2月14日
第161期	決算日	2022年3月14日

◇当ファンドの仕組みは、次の通りです。

商品分類	追加型投信／海外／債券	
信託期間	無期限	
運用方針	当ファンドは、主に「LM・ブラジル国債マザーファンド」受益証券への投資を通じて、主にブラジル・レアル建てのブラジル国債に投資を行うことにより、信託財産の中長期的成長を目指します。	
主要運用対象	当ファンド	「LM・ブラジル国債マザーファンド」受益証券を主要投資対象とします。
	LM・ブラジル国債マザーファンド	ブラジル・レアル建てのブラジル国債を主要投資対象とします。
組入制限	外貨建資産への実質投資割合には、制限を設けません。	
分配方針	決算日（原則として毎月13日。休業日の場合は翌営業日）に、収益分配方針に基づいて分配を行います。	

当報告書に関するお問合わせ先：
フランクリン・テンプレトン・ジャパン株式会社

お問合わせ窓口

電話番号：03-5219-5947

－ 受益者のみなさまへ －

平素は格別のご愛顧を賜り厚く御礼申し上げます。さて、「LM・ブラジル国債ファンド（毎月分配型）」は、2022年3月14日に第161期の決算を行いましたので、第156期、第157期、第158期、第159期、第160期、第161期の運用状況と収益分配金をご報告申し上げます。今後とも一層のご愛顧を賜りますようお願い申し上げます。

フランクリン・テンプレトン・ジャパン株式会社

〒100-6536 東京都千代田区丸の内一丁目5番1号

フランクリン・テンプレトン・ジャパン株式会社（金融商品取引業者
関東財務局長（金商）第417号）はフランクリン・リソース・インク傘下の資産運用会社です。

<https://www.franklintempleton.co.jp>

○最近30期の運用実績

決 算 期	基 準 (分配落)	価 額			債 券 組 入 比 率	債 券 先 物 比 率	純 資 産 総 額
		税 込 分 配	み 金 騰 落	中 率			
	円	円	%	%	%	百万円	
132期(2019年10月15日)	4,093	25	0.3	97.8	—	43,539	
133期(2019年11月13日)	4,062	25	△ 0.1	97.4	—	43,539	
134期(2019年12月13日)	4,133	25	2.4	96.8	—	45,196	
135期(2020年1月14日)	4,089	25	△ 0.5	99.4	—	44,665	
136期(2020年2月13日)	3,892	25	△ 4.2	98.9	—	42,843	
137期(2020年3月13日)	3,267	25	△15.4	98.2	—	36,014	
138期(2020年4月13日)	3,235	25	△ 0.2	97.5	—	34,914	
139期(2020年5月13日)	2,785	15	△13.4	97.5	—	29,885	
140期(2020年6月15日)	3,272	15	18.0	96.7	—	34,627	
141期(2020年7月13日)	3,087	15	△ 5.2	99.2	—	32,111	
142期(2020年8月13日)	3,012	15	△ 1.9	98.7	—	30,834	
143期(2020年9月14日)	3,043	15	1.5	97.9	—	30,671	
144期(2020年10月13日)	2,874	15	△ 5.1	97.8	—	28,780	
145期(2020年11月13日)	2,882	15	0.8	97.2	—	28,409	
146期(2020年12月14日)	3,102	15	8.2	96.9	—	29,975	
147期(2021年1月13日)	2,913	15	△ 5.6	99.4	—	27,529	
148期(2021年2月15日)	2,905	15	0.2	98.5	—	26,638	
149期(2021年3月15日)	2,872	15	△ 0.6	98.3	—	26,030	
150期(2021年4月13日)	2,766	15	△ 3.2	98.1	—	24,753	
151期(2021年5月13日)	2,979	15	8.2	97.5	—	26,341	
152期(2021年6月14日)	3,086	15	4.1	97.0	—	26,964	
153期(2021年7月13日)	3,053	15	△ 0.6	99.3	—	26,274	
154期(2021年8月13日)	2,974	15	△ 2.1	98.8	—	25,273	
155期(2021年9月13日)	2,933	15	△ 0.9	98.2	—	24,542	
156期(2021年10月13日)	2,867	15	△ 1.7	98.0	—	23,754	
157期(2021年11月15日)	2,867	15	0.5	97.0	—	23,096	
158期(2021年12月13日)	2,786	15	△ 2.3	96.9	—	21,878	
159期(2022年1月13日)	2,852	15	2.9	99.2	—	21,838	
160期(2022年2月14日)	3,020	15	6.4	99.3	—	22,727	
161期(2022年3月14日)	3,177	15	5.7	98.5	—	23,687	

(注) 基準価額の騰落率は分配金込み。

(注) 当ファンドは親投資信託を組入れますので、「債券組入比率」「債券先物比率」は実質比率を記載しております。

(注) 債券先物比率は買建比率－売建比率。

(注) 市場に広く認知されているベンチマーク等で、当ファンドのリスク特性を正確に反映する指標が見当たらないため、現状では、当ファンドの収益率およびリスク特性を特定のベンチマーク等と比較しておりません。

○当作成期中の基準価額と市況等の推移

決 算 期	年 月 日	基 準 価 額	騰 落 率		債 組 入 比 率	債 先 物 比 率
			円	%		
第156期	(期 首) 2021年9月13日	2,933		—	98.2	—
	9月末	2,899		△1.2	98.3	—
	(期 末) 2021年10月13日	2,882		△1.7	98.0	—
第157期	(期 首) 2021年10月13日	2,867		—	98.0	—
	10月末	2,759		△3.8	97.2	—
	(期 末) 2021年11月15日	2,882		0.5	97.0	—
第158期	(期 首) 2021年11月15日	2,867		—	97.0	—
	11月末	2,792		△2.6	97.0	—
	(期 末) 2021年12月13日	2,801		△2.3	96.9	—
第159期	(期 首) 2021年12月13日	2,786		—	96.9	—
	12月末	2,779		△0.3	97.1	—
	(期 末) 2022年1月13日	2,867		2.9	99.2	—
第160期	(期 首) 2022年1月13日	2,852		—	99.2	—
	1月末	2,952		3.5	99.4	—
	(期 末) 2022年2月14日	3,035		6.4	99.3	—
第161期	(期 首) 2022年2月14日	3,020		—	99.3	—
	2月末	3,090		2.3	98.2	—
	(期 末) 2022年3月14日	3,192		5.7	98.5	—

(注) 期末基準価額は分配金込み、騰落率は期首比です。

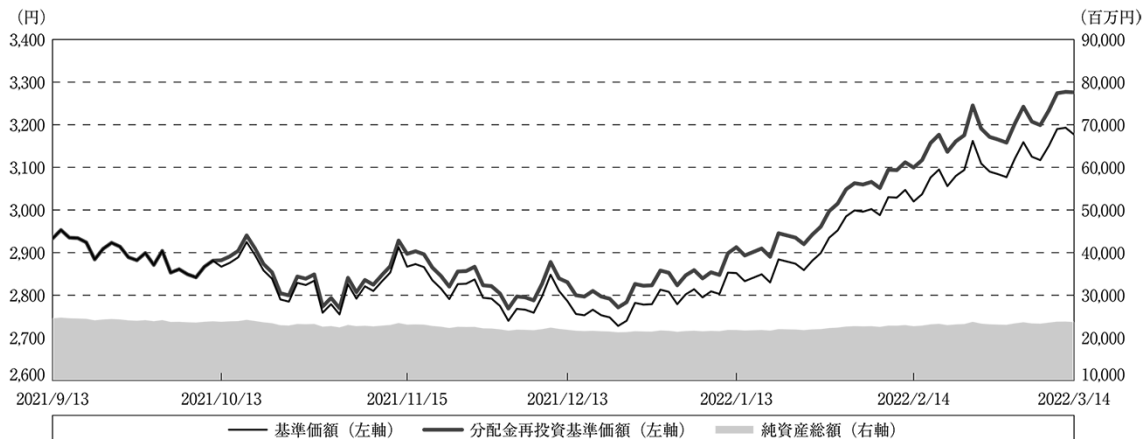
(注) 当ファンドは親投資信託を組入れますので、「債券組入比率」「債券先物比率」は実質比率を記載しております。

(注) 債券先物比率は買建比率－売建比率。

○運用経過

作成期間中の基準価額等の推移

(2021年9月14日～2022年3月14日)



第156期首：2,933円

第161期末：3,177円 (既払分配金(税込み):90円)

騰落率：11.7% (分配金再投資ベース)

- (注) 分配金再投資基準価額は、分配金(税込み)を分配時に再投資したものとみなして計算したもので、ファンド運用の実質的なパフォーマンスを示すものです。
- (注) 分配金を再投資するかどうかについてはお客様がご利用のコースにより異なります。また、ファンドの購入価額により課税条件も異なります。したがって、お客様の損益の状況を示すものではありません。
- (注) 分配金再投資基準価額は、作成期首(2021年9月13日)の値が基準価額と同一となるように指数化しております。
- (注) 上記騰落率は、小数点以下第2位を四捨五入して表示しております。

○基準価額の主な変動要因

当作成期の当ファンドのパフォーマンス(騰落率)はプラス(分配金再投資ベース)となりました。

ブラジルリアル高・円安を反映して、為替損益がプラスとなったほか、ブラジルの金利水準が相対的に高いことから公社債利金を手堅く確保しました。一方、債券利回りの上昇を受けて、公社債損益はマイナスとなりました。

当作成期のブラジル債券市場では、利回りが上昇（価格は下落）しました。

期の前半は、インフレを懸念するブラジル中央銀行（BCB）のタカ派的な金融政策を背景に利回りは下支えされました。その後、インフレが高止まる中、財政規律に対する懸念などから、利回りの上昇に拍車がかかりました。

期の半ばは、新型コロナウイルスの変異株（オミクロン株）の感染拡大や景気回復に対する懸念から利回りは低下（価格は上昇）する局面も見られましたが、インフレの高止まりを背景にBCBが利上げ継続の姿勢を見せたことや、米連邦準備制度理事会（FRB）による金融政策変更前倒しの見通しにより米国国債利回りが上昇したことなどから、ブラジル国債利回りも下支えされました。

期の後半は、干ばつの影響や財政赤字に対する懸念およびFRBの金融政策におけるタカ派的な姿勢が利回りを下支えする中、BCBは利上げを継続しました。ウクライナ情勢の悪化に伴い、世界的にリスク回避の動きが強まったことなどから利回りは低下する局面も見られましたが、資源価格の急騰によりさらなるインフレが懸念されたことなどから、利回りは上昇しました。

当作成期のブラジルリアル・円相場は、リアル高・円安となりました。

期の前半は、BCBの利上げ姿勢がリアル高につながったものの、政治的な不透明感や米国のテーパリング（量的緩和の縮小）観測から、米ドル買いが優勢となったことなどを背景にリアルは軟調な展開となりました。財政規律に対する懸念などもリアルの重しとなりました。

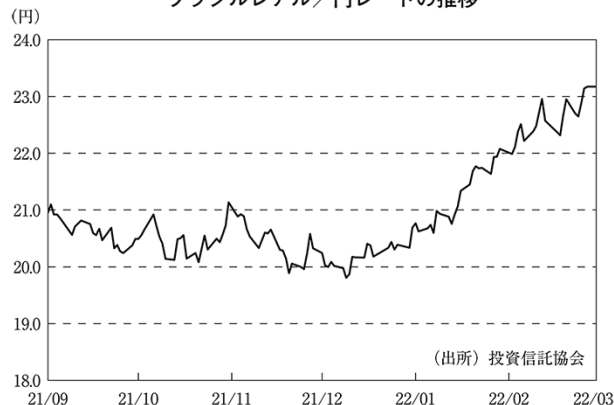
期の半ばは、オミクロン株に対する懸念による投資家のリスク回避姿勢や米国のテーパリングの加速が意識されたことなどによりリアルは軟調に推移しましたが、オミクロン株に対する過度な懸念が和らいだことや、BCBの利上げ継続姿勢が改めて認識されたことなどにより、リアルは上昇基調となりました。

期の後半は、ウクライナ情勢の悪化により、グローバルでリスク回避の動きが強まったことなどは、リアルにマイナスに影響しましたが、資源価格の上昇によりさらなる利上げが意識されたことや、米ドル・円相場で米ドル高・円安が進行したことなどから、リアルは対円で堅調に推移しました。

ブラジル国債（2年物）利回りの推移



ブラジルリアル／円レートの推移



当ファンドは、主に「LM・ブラジル国債マザーファンド」受益証券への投資を通じて、主にブラジルリアル建てのブラジル国債に投資を行うことにより、信託財産の中長期的な成長を目指して運用に努めてまいりました。また、外貨建て資産については、原則として為替ヘッジを行いません。当作成期においては、債券の流動性や残存年数に配慮しながら、引き続きポートフォリオを構築しました。

分配金

(2021年9月14日～2022年3月14日)

分配金につきましては、基準価額動向や保有債券の利子収入等を勘案し、以下の通りとさせていただきます。なお、収益分配に充当しなかった利益につきましては信託財産中に留保し、運用の基本方針に基づき運用を行います。

○分配原資の内訳

(単位：円、1万口当たり・税込み)

項 目	第156期	第157期	第158期	第159期	第160期	第161期
	2021年9月14日～ 2021年10月13日	2021年10月14日～ 2021年11月15日	2021年11月16日～ 2021年12月13日	2021年12月14日～ 2022年1月13日	2022年1月14日～ 2022年2月14日	2022年2月15日～ 2022年3月14日
当期分配金 (対基準価額比率)	15 0.520%	15 0.520%	15 0.536%	15 0.523%	15 0.494%	15 0.470%
当期の収益	13	14	12	15	15	15
当期の収益以外	1	0	2	—	—	—
翌期繰越分配対象額	201	201	198	203	213	221

(注) 対基準価額比率は当期分配金(税込み)の期末基準価額(分配金込み)に対する比率であり、ファンドの収益率とは異なります。

(注) 当期の収益、当期の収益以外は小数点以下切捨てで算出しているため合計が当期分配金と一致しない場合があります。

○今後の運用方針

主にブラジルリアル建てのブラジル国債に投資を行い、債券の流動性や残存年数に配慮しながら、引き続きポートフォリオを構築してまいります。

○ 1 万口当たりの費用明細

(2021年9月14日～2022年3月14日)

項 目	第156期～第161期		項 目 の 概 要
	金 額	比 率	
(a) 信 託 報 酬	円 24	% 0.850	(a)信託報酬＝作成期間の平均基準価額×信託報酬率
(投 信 会 社)	(12)	(0.411)	委託した資金の運用の対価
(販 売 会 社)	(12)	(0.411)	交付運用報告書等各種書類の送付、口座内でのファンドの管理、購入後の情報提供等の対価
(受 託 会 社)	(1)	(0.027)	運用財産の管理、投信会社からの指図の実行の対価
(b) そ の 他 費 用	3	0.095	(b)その他費用＝作成期間のその他費用÷作成期間の平均受益権口数
(保 管 費 用)	(2)	(0.086)	保管費用は、海外における保管銀行等に支払う有価証券等の保管及び資金の送金・資産の移転等に要する費用
(監 査 費 用)	(0)	(0.003)	監査費用は、監査法人等に支払うファンドの監査に係る費用
(印 刷 等 費 用)	(0)	(0.006)	印刷等費用は、印刷業者等に支払う法定書類の作成、印刷、交付および届出に係る費用
合 計	27	0.945	
作成期間の平均基準価額は、2,878円です。			

(注) 作成期間の費用（消費税等のかかるものは消費税等を含む）は、追加・解約により受益権口数に変動があるため、簡便法により算出した結果です。

(注) 各金額は項目ごとに円未満は四捨五入してあります。

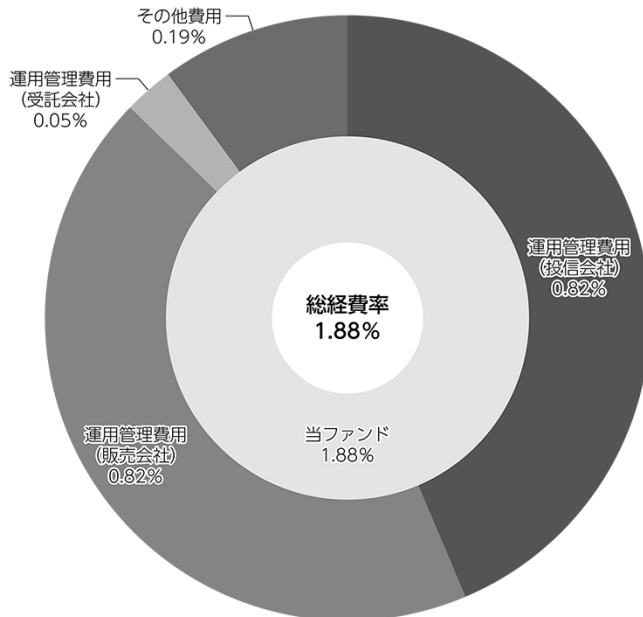
(注) その他費用は、このファンドが組み入れている親投資信託が支払った金額のうち、当ファンドに対応するものを含みます。

(注) 各比率は1万口当たりのそれぞれの費用金額（円未満の端数を含む）を作成期間の平均基準価額で除して100を乗じたもので、項目ごとに小数第3位未満は四捨五入してあります。

(参考情報)

○総経費率

作成期間中の運用・管理にかかった費用の総額（原則として、募集手数料、売買委託手数料および有価証券取引税を除く。）を作成期間中の平均受益権口数に作成期間中の平均基準価額（1口当たり）を乗じた数で除した総経費率（年率）は1.88%です。



(注) 当ファンドの費用は1万口当たりの費用明細において用いた簡便法により算出したものです。

(注) 各費用は、原則として、募集手数料、売買委託手数料および有価証券取引税を含みません。

(注) 各比率は、年率換算した値です。

(注) 当ファンドの費用は、親投資信託が支払った費用を含みます。

(注) 上記の前提条件で算出したものです。このため、これらの値はあくまでも参考であり、実際に発生した費用の比率とは異なります。

○売買及び取引の状況

(2021年9月14日～2022年3月14日)

親投資信託受益証券の設定、解約状況

銘柄	第156期～第161期			
	設定		解約	
	口数	金額	口数	金額
LM・ブラジル国債マザーファンド	千口 223,762	千円 318,499	千口 2,720,262	千円 3,843,075

(注) 単位未満は切捨て。

○利害関係人との取引状況等

(2021年9月14日～2022年3月14日)

該当事項はございません。

利害関係人とは、投資信託及び投資法人に関する法律第11条第1項に規定される利害関係人です。

○第二種金融商品取引業を兼業している投資信託委託会社の自己取引状況

(2021年9月14日～2022年3月14日)

該当事項はございません。

○自社による当ファンドの設定・解約状況

(2021年9月14日～2022年3月14日)

該当事項はございません。

○組入資産の明細

(2022年3月14日現在)

親投資信託残高

銘柄	第155期末	第161期末	
	口数	口数	評価額
LM・ブラジル国債マザーファンド	千口 17,346,455	千口 14,849,955	千円 23,829,724

(注) 単位未満は切捨て。

親投資信託における組入資産の明細につきましては、後述の親投資信託の「運用報告書」をご参照ください。

○投資信託財産の構成

(2022年3月14日現在)

項 目	第161期末	
	評 価 額	比 率
LM・ブラジル国債マザーファンド	千円 23,829,724	% 99.7
コール・ローン等、その他	73,564	0.3
投資信託財産総額	23,903,288	100.0

(注) 評価額の単位未満は切捨て。

(注) LM・ブラジル国債マザーファンドにおいて、当作成期末における外貨建純資産(28,185,692千円)の投資信託財産総額(28,572,228千円)に対する比率は98.6%です。

(注) 外貨建資産は、当作成期末の時価をわが国の対顧客電信売買相場の仲値により邦貨換算したものです。なお、3月14日における邦貨換算レートは1米ドル=117.61円、1ブラジルリアル=23.1718円です。

○資産、負債、元本及び基準価額の状況

項 目	第156期末	第157期末	第158期末	第159期末	第160期末	第161期末
	2021年10月13日現在	2021年11月15日現在	2021年12月13日現在	2022年1月13日現在	2022年2月14日現在	2022年3月14日現在
	円	円	円	円	円	円
(A) 資産	23,942,114,105	23,291,952,970	22,091,535,699	22,110,802,059	22,941,837,959	23,903,288,977
LM・ブラジル国債マザーファンド(評価額)	23,913,349,497	23,253,144,965	22,026,012,167	21,984,703,548	22,874,149,080	23,829,724,231
未収入金	28,764,608	38,808,005	65,523,532	126,098,511	67,688,879	73,564,746
(B) 負債	187,223,599	195,740,517	212,834,279	272,468,515	214,249,709	216,267,230
未払収益分配金	124,295,466	120,856,592	117,792,833	114,842,896	112,885,822	111,824,213
未払解約金	28,764,608	38,808,005	65,523,532	126,098,511	67,688,879	73,564,746
未払信託報酬	33,821,963	35,714,627	29,218,693	31,210,850	33,341,596	30,524,164
その他未払費用	341,562	361,293	299,221	316,258	333,412	354,107
(C) 純資産総額(A-B)	23,754,890,506	23,096,212,453	21,878,701,420	21,838,333,544	22,727,588,250	23,687,021,747
元本	82,863,644,336	80,571,061,599	78,528,555,344	76,561,931,088	75,257,214,989	74,549,475,468
次期繰越損益金	△59,108,753,830	△57,474,849,146	△56,649,853,924	△54,723,597,544	△52,529,626,739	△50,862,453,721
(D) 受益権総口数	82,863,644,336口	80,571,061,599口	78,528,555,344口	76,561,931,088口	75,257,214,989口	74,549,475,468口
1万口当たり基準価額(C/D)	2,867円	2,867円	2,786円	2,852円	3,020円	3,177円

<注記事項>

(注) 元本の状況

当作成期首元本額	83,689,516,859円
当作成期中追加設定元本額	1,103,944,456円
当作成期中一部解約元本額	10,243,985,847円

(注) 元本の欠損

純資産総額が元本額を下回っており、その差額は50,862,453,721円であります。

○損益の状況

項 目	第156期	第157期	第158期	第159期	第160期	第161期
	2021年9月14日～ 2021年10月13日	2021年10月14日～ 2021年11月15日	2021年11月16日～ 2021年12月13日	2021年12月14日～ 2022年1月13日	2022年1月14日～ 2022年2月14日	2022年2月15日～ 2022年3月14日
	円	円	円	円	円	円
(A) 有価証券売買損益	△ 387,063,448	155,841,875	△ 484,515,690	653,838,755	1,407,902,577	1,315,468,730
売買益	3,750,120	193,694,814	11,618,936	676,990,881	1,426,328,578	1,324,873,631
売買損	△ 390,813,568	△ 37,852,939	△ 496,134,626	△ 23,152,126	△ 18,426,001	△ 9,404,901
(B) 信託報酬等	△ 34,163,525	△ 36,075,920	△ 29,517,914	△ 31,527,108	△ 33,675,008	△ 30,878,271
(C) 当期損益金(A+B)	△ 421,226,973	119,765,955	△ 514,033,604	622,311,647	1,374,227,569	1,284,590,459
(D) 前期繰越損益金	△21,900,797,634	△21,769,452,847	△21,169,120,300	△21,191,082,130	△20,289,636,492	△18,808,167,123
(E) 追加信託差損益金	△36,662,433,757	△35,704,305,662	△34,848,907,187	△34,039,984,165	△33,501,331,994	△33,227,052,844
(配当等相当額)	(1,658,146,944)	(1,612,480,941)	(1,571,817,076)	(1,519,455,756)	(1,493,837,624)	(1,480,255,779)
(売買損益相当額)	(△38,320,580,701)	(△37,316,786,603)	(△36,420,724,263)	(△35,559,439,921)	(△34,995,169,618)	(△34,707,308,623)
(F) 計(C+D+E)	△58,984,458,364	△57,353,992,554	△56,532,061,091	△54,608,754,648	△52,416,740,917	△50,750,629,508
(G) 収益分配金	△ 124,295,466	△ 120,856,592	△ 117,792,833	△ 114,842,896	△ 112,885,822	△ 111,824,213
次期繰越損益金(F+G)	△59,108,753,830	△57,474,849,146	△56,649,853,924	△54,723,597,544	△52,529,626,739	△50,862,453,721
追加信託差損益金	△36,662,433,757	△35,704,305,662	△34,862,393,821	△34,039,984,165	△33,501,331,994	△33,227,052,844
(配当等相当額)	(1,658,333,059)	(1,612,679,479)	(1,558,487,174)	(1,519,662,979)	(1,494,060,968)	(1,480,448,223)
(売買損益相当額)	(△38,320,766,816)	(△37,316,985,141)	(△36,420,880,995)	(△35,559,647,144)	(△34,995,392,962)	(△34,707,501,067)
分配準備積立金	10,927,238	9,018,527	—	35,303,323	112,907,822	172,085,360
繰越損益金	△22,457,247,311	△21,779,562,011	△21,787,460,103	△20,718,916,702	△19,141,202,567	△17,807,486,237

(注) 損益の状況の中で(A)有価証券売買損益は各期末の評価換えによるものを含みます。

(注) 損益の状況の中で(B)信託報酬等には信託報酬に対する消費税等相当額を含めて表示しています。

(注) 損益の状況の中で(E)追加信託差損益金とあるのは、信託の追加設定の際、追加設定をした価額から元本を差し引いた差額分をいいます。

(注) 信託財産の運用の指図に係る権限の全部又は一部を委託するために要する費用として、委託者報酬のうち販売会社へ支払う手数料を除いた額の100分の50相当額を支払っております。

<分配金の計算過程>

決 算 期	第156期	第157期	第158期	第159期	第160期	第161期
	円	円	円	円	円	円
(A) 配当等収益(費用控除後)	108,399,167	119,277,391	95,536,817	150,146,219	191,162,770	172,307,920
(B) 有価証券売買等損益 (費用控除後、繰越欠損金補填後)	0	0	0	0	0	0
(C) 収益調整金	1,658,333,059	1,612,679,479	1,571,973,808	1,519,662,979	1,494,060,968	1,480,448,223
(D) 分配準備積立金	26,823,537	10,597,728	8,769,382	0	34,630,874	111,601,653
分配対象収益額(A+B+C+D)	1,793,555,763	1,742,554,598	1,676,280,007	1,669,809,198	1,719,854,612	1,764,357,796
(1万円当たり収益分配対象額)	(216)	(216)	(213)	(218)	(228)	(236)
収 益 分 配 金	124,295,466	120,856,592	117,792,833	114,842,896	112,885,822	111,824,213
(1万円当たり収益分配金)	(15)	(15)	(15)	(15)	(15)	(15)

○分配金のお知らせ

	第156期	第157期	第158期	第159期	第160期	第161期
1万口当たり分配金(税込み)	15円	15円	15円	15円	15円	15円

◇分配金をお支払いする場合

分配金は各決算日から起算して5営業日までにお支払いを開始しております。

◇分配金を再投資する場合

お手続き分配金は、各決算日現在の基準価額に基づいて、みなさまの口座に繰入れて再投資いたします。

◇分配金は、分配後の基準価額と個々の受益者の個別元本との差により普通分配金と元本払戻金（特別分配金）に分かれます。分配後の基準価額が個別元本と同額または上回る場合は全額普通分配金となります。

分配後の基準価額が個別元本を下回る場合は、下回る部分に相当する金額が元本払戻金（特別分配金）、残りの部分が普通分配金となります。

◇元本払戻金（特別分配金）が発生した場合は、分配金発生時に個々の受益者の個別元本から当該元本払戻金（特別分配金）を控除した額が、その後の個々の受益者の個別元本となります。

LM・ブラジル国債マザーファンド

運用状況のご報告

第14期 決算日 2022年3月14日

(計算期間：2021年3月16日～2022年3月14日)

－ 受益者のみなさまへ －

法令・諸規則に基づき、「LM・ブラジル国債マザーファンド」の第14期の運用状況をご報告申し上げます。

◇当ファンドの仕組みは、次の通りです。

商 品 分 類	親投資信託
信 託 期 間	無期限
運 用 方 針	1. 主としてブラジル・リアル建てのブラジル国債を中心に投資を行います。 2. 原則として外貨建資産の為替ヘッジを行いません。 3. 債券の流動性や残存年数に配慮しながらポートフォリオを構築します。
主 要 運 用 対 象	ブラジル・リアル建てのブラジル国債を主要投資対象とします。
組 入 制 限	外貨建資産への投資割合には、制限を設けません。

○最近5期の運用実績

決算期	基準価額		債組入比率	債券先物比率	純資産額
	円	騰落率			
10期(2018年3月13日)	17,757	1.6	96.9	—	60,032
11期(2019年3月13日)	17,432	△1.8	97.0	—	51,018
12期(2020年3月13日)	14,082	△19.2	97.3	—	46,112
13期(2021年3月15日)	13,415	△4.7	97.7	—	32,984
14期(2022年3月14日)	16,047	19.6	97.9	—	28,484

(注) 債券先物比率は買建比率－売建比率。

(注) 市場に広く認知されているベンチマーク等で、当ファンドのリスク特性を正確に反映する指標が見当たらないため、現状では、当ファンドの収益率およびリスク特性を特定のベンチマーク等と比較しておりません。

○当期中の基準価額と市況等の推移

年月日	基準価額		債組入比率	債券先物比率
	円	騰落率		
(期首) 2021年3月15日	13,415	—	97.7	—
3月末	13,043	△2.8	97.9	—
4月末	13,996	4.3	98.0	—
5月末	14,421	7.5	97.3	—
6月末	15,322	14.2	97.1	—
7月末	14,790	10.2	99.1	—
8月末	14,488	8.0	98.7	—
9月末	14,092	5.0	98.3	—
10月末	13,500	0.6	97.2	—
11月末	13,754	2.5	97.0	—
12月末	13,783	2.7	97.0	—
2022年1月末	14,738	9.9	99.3	—
2月末	15,524	15.7	98.1	—
(期末) 2022年3月14日	16,047	19.6	97.9	—

(注) 騰落率は期首比です。

(注) 債券先物比率は買建比率－売建比率。

○運用経過

期中の基準価額等の推移

(2021年3月16日～2022年3月14日)



○基準価額の主な変動要因

当期の当ファンドのパフォーマンス（騰落率）はプラスとなりました。ブラジルリアル高・円安を反映して、為替損益が大幅なプラスとなったことが主に影響しました。また、ブラジルの金利水準が相対的に高いことから、公社債利金を手堅く確保しました。一方、公社債損益については、マイナスとなりました。

当期のブラジル債券市場では、利回りが上昇（価格は下落）しました。

期の前半は、ブラジル中央銀行（BCB）が、インフレリスクへの対応のために金融政策委員会（COPOM）で政策金利の引き上げを行うとともに、継続的な利上げの姿勢を示したことなどを受けて、利回りは上昇しました。概ね堅調な経済指標も利回りを下支えしました。

期の半ばは、インフレの高止まりを受け、引き続き利上げが継続され、さらなる利上げが意識されたことや、財政規律に対する懸念などから利回りの上昇に拍車がかかりました。

期の後半は、新型コロナウイルスの変異株（オミクロン株）の感染拡大や景気回復に対する懸念から利回りは低下（価格は上昇）する局面も見られましたが、インフレの高止まりを背景にBCBが利上げ継続の姿勢を見せたことや、米連邦準備制度理事会（FRB）による金融政策変更前倒しの見通しにより米国国債利回りが上昇したことなどから、ブラジル国債利回りも下支えされました。ウクライナ情勢の悪化に伴い、世界的にリスク回避の動きが強まったことなどから利回りは低下する局面も見られましたが、資源価格の急騰によりさらなるインフレが懸念されたことなどから、利回りは上昇しました。

当期のブラジルリアル・円相場は、リアル高・円安となりました。

期の前半は、新型コロナウイルス感染拡大がリアル相場の重しとなりましたが、BCBによる政策金利の引き上げ決定や追加利上げ方針を受けて、債券利回りが上昇したことなどが、リアル高につながりました。しかし、鉄鉱石をはじめとする資源価格の下落や世界的な新型コロナウイルス感染拡大に対する懸念などからリアルは下落する局面も見られました。

期の半ばは、引き続き利上げ観測は根強いものの、財政悪化に対する懸念や米国のテーパリング（量的緩和の縮小）観測を背景に米ドル買い



が優勢となったことなどにより、リアルは軟調な地合いが続きました。

期の後半は、オミクロン株に対する懸念による投資家のリスク回避姿勢や米国のテーパリングの加速が意識されたことなどによりリアルは軟調に推移しましたが、オミクロン株に対する過度な懸念が和らいだことや、BCBの利上げ継続姿勢が改めて認識されたことなどにより、リアルは上昇基調となりました。ウクライナ情勢の悪化に伴い資源価格が上昇し、さらなる利上げが意識されたことや、米ドル・円相場で米ドル高・円安が進行したことなどから、リアルは対円で堅調に推移しました。

当ファンドのポートフォリオ

当ファンドは、主にブラジルリアル建てのブラジル国債に投資を行うことにより、信託財産の中長期的な成長を目指して運用に努めてまいりました。当期においては、債券の流動性や残存年数に配慮しながら、引き続きポートフォリオを構築しました。

○今後の運用方針

主にブラジルリアル建てのブラジル国債に投資を行い、債券の流動性や残存年数に配慮しながら、引き続きポートフォリオを構築してまいります。

○1万口当たりの費用明細

(2021年3月16日～2022年3月14日)

項 目	当 期		項 目 の 概 要
	金 額	比 率	
(a) そ の 他 費 用 (保 管 費 用)	円 21 (21)	% 0.149 (0.149)	(a)その他費用=期中のその他費用÷期中の平均受益権口数 保管費用は、海外における保管銀行等に支払う有価証券等の保管及び資金の送金・資産の移転等に要する費用
合 計	21	0.149	
期中の平均基準価額は、14,287円です。			

(注) 各金額は項目ごとに円未満は四捨五入してあります。

(注) 各比率は1万口当たりのそれぞれの費用金額(円未満の端数を含む)を期中の平均基準価額で除して100を乗じたもので、項目ごとに小数第3位未満は四捨五入してあります。

○売買及び取引の状況

(2021年3月16日～2022年3月14日)

公社債

			買 付 額	売 付 額
外 国	ブラジル	国債証券	千ブラジルリアル 658,749	千ブラジルリアル 910,416 (123,300)

(注) 金額は受渡し代金。(経過利息分は含まれておりません。)

(注) 単位未満は切捨て。

(注) ()内は償還等による増減分で、上段の数字には含まれておりません。

○利害関係人との取引状況等

(2021年3月16日～2022年3月14日)

該当事項はございません。

利害関係人とは、投資信託及び投資法人に関する法律第11条第1項に規定される利害関係人です。

○組入資産の明細

(2022年3月14日現在)

外国公社債

(A) 外国(外貨建)公社債 種類別開示

区 分	当 期 末							
	額面金額	評 価 額		組入比率	うちBB格以下 組入比率	残存期間別組入比率		
		外貨建金額	邦貨換算金額			5年以上	2年以上	2年未満
	千ブラジルレアル	千ブラジルレアル	千円	%	%	%	%	%
ブラジル	1,234,950	1,203,064	27,877,162	97.9	97.9	—	0.0	97.8
合 計	1,234,950	1,203,064	27,877,162	97.9	97.9	—	0.0	97.8

(注) 邦貨換算金額は、期末の時価をわが国の対顧客電信売買相場の仲値により邦貨換算したものです。

(注) 組入比率は、純資産総額に対する評価額の割合。

(注) 単位未満は切捨て。

(B) 外国(外貨建)公社債 銘柄別開示

銘 柄		当 期 末				
		利 率	額面金額	評 価 額		償還年月日
				外貨建金額	邦貨換算金額	
ブラジル		%	千ブラジルレアル	千ブラジルレアル	千円	
	国債証券					
	BRAZIL-LTN (LETRA TESO NA)	—	110,000	109,334	2,533,469	2022/4/1
	BRAZIL-LTN (LETRA TESO NA)	—	448,000	432,611	10,024,378	2022/7/1
	BRAZIL-NTN-F (NOTA TESO N)	10.0	676,600	660,788	15,311,664	2023/1/1
	BRAZIL-NTN-F (NOTA TESO N)	10.0	350	330	7,650	2025/1/1
合 計					27,877,162	

(注) 邦貨換算金額は、期末の時価をわが国の対顧客電信売買相場の仲値により邦貨換算したものです。

(注) 額面・評価額の単位未満は切捨て。

○投資信託財産の構成

(2022年3月14日現在)

項 目	当 期 末	
	評 価 額	比 率
	千円	%
公社債	27,877,162	97.6
コール・ローン等、その他	695,066	2.4
投資信託財産総額	28,572,228	100.0

(注) 金額の単位未満は切捨て。

(注) 当期末における外貨建純資産(28,185,692千円)の投資信託財産総額(28,572,228千円)に対する比率は98.6%です。

(注) 外貨建資産は、期末の時価をわが国の対顧客電信売買相場の仲値により邦貨換算したものです。なお、3月14日における邦貨換算レートは1米ドル=117.61円、1ブラジルレアル=23.1718円です。

○特定資産の価格等の調査

(2021年3月16日~2022年3月14日)

該当事項はございません。

○資産、負債、元本及び基準価額の状況 (2022年3月14日現在)

項 目	当 期 末
	円
(A) 資産	28,572,228,624
コール・ローン等	401,402,898
公社債(評価額)	27,877,162,152
未収利息	293,663,574
(B) 負債	87,268,718
未払解約金	87,267,902
未払利息	816
(C) 純資産総額(A-B)	28,484,959,906
元本	17,750,406,139
次期繰越損益金	10,734,553,767
(D) 受益権総口数	17,750,406,139口
1万口当たり基準価額(C/D)	16,047円

<注記事項>

(注) 元本の状況

期首元本額	24,587,299,519円
期中追加設定元本額	710,370,900円
期中一部解約元本額	7,547,264,280円

(注) 期末における元本の内訳

LM・ブラジル国債ファンド(毎月分配型)	14,849,955,899円
LM・ブラジル国債ファンド(年2回決算型)	2,900,450,240円

○損益の状況 (2021年3月16日～2022年3月14日)

項 目	当 期
	円
(A) 配当等収益	2,525,820,510
受取利息	2,525,990,967
支払利息	△ 170,457
(B) 有価証券売買損益	2,712,813,588
売買益	4,886,488,731
売買損	△ 2,173,675,143
(C) 保管費用等	△ 44,960,933
(D) 当期損益金(A+B+C)	5,193,673,165
(E) 前期繰越損益金	8,396,782,187
(F) 追加信託差損益金	297,834,828
(G) 解約差損益金	△ 3,153,736,413
(H) 計(D+E+F+G)	10,734,553,767
次期繰越損益金(H)	10,734,553,767

(注) 損益の状況の中で(B)有価証券売買損益は期末の評価換えによるものを含みます。

(注) 損益の状況の中で(F)追加信託差損益金とあるのは、信託の追加設定の際、追加設定をした価額から元本を差し引いた差額分をいいます。

(注) 損益の状況の中で(G)解約差損益金とあるのは、中途解約の際、元本から解約価額を差し引いた差額分をいいます。

<お知らせ>

<合併について>

レグ・メイソン・アセット・マネジメント株式会社は、2021年4月1日付でフランクリン・templton・インベストメンツ株式会社を吸収合併し、商号を「フランクリン・templton・ジャパン株式会社」に変更致しました。

<主な約款変更に関するお知らせ>

信託約款中の委託者名を「レグ・メイソン・アセット・マネジメント株式会社」から「フランクリン・templton・ジャパン株式会社」に変更しました。

(変更日：2021年4月1日)